

Deutsche Börse AG

# **WSS Online Plus Benutzerhandbuch**

## Inhaltsverzeichnis

<b>1</b>	<b>Einführung &amp; Anwendungslogik</b>	<b>4</b>
1.1	Einführung	4
1.1.1	Systemvoraussetzungen	4
1.1.2	Bedienung	4
1.2	Anwendungslogik	6
1.2.1	Suchlogik	6
1.2.2	Instrumentensuche	8
1.2.3	Ergebnistabelle	8
1.2.4	Detaildialog	9
1.2.5	Historie	11
<b>2</b>	<b>Suche</b>	<b>12</b>
2.1	Instrumentensuchmaske	12
2.1.1	Erlaubte Suchkriterienkombinationen	13
2.2	Börsenplatzsuche	15
2.2.1	Notierte Instrumente anzeigen	17
2.3	Listingsuche	18
2.3.1	Erlaubte Suchkriterienkombinationen	18
2.4	Zahlstellensuche	19
2.5	Terminsuche	20
2.5.1	Stammdatenterminsuche	21
2.5.2	Zeitraumbezogene Terminsuche	22
2.5.3	Erlaubte Suchkriterienkombinationen	23
2.5.4	Suche mit relativen Datumsangaben	24
2.6	Institutionssuche	24
2.6.1	Institutionensuchmaske	24
2.6.2	Erlaubte Suchkriterienkombinationen	26
2.7	Indexkomponentensuche	26
2.8	Suche Investmentfonds / akkumulierte Erträge	27
2.9	Suche Investmentfonds / Zwischengewinne	29
2.10	Börsenzulassungssuche	31
2.10.1	Erlaubte Suchkriterienkombinationen	31
2.11	Abwicklungskalender	32
2.12	Kurssuche	33
2.12.1	Aktuelle fortlaufende Kurse Inland	36
2.12.2	Kurse nach dem Niederstwertprinzip	36
2.12.3	Historische Kurse	38
2.12.4	Historische Kurse mit Umsätzen	40
2.12.5	MiFID II Referenzpreise	41
2.13	Devisenkurse Übersicht	42
2.13.1	Devisenkurse Kursvergleich	43
2.13.2	Devisenkurse EURO-Konvertierungsfaktoren	45

<b>3</b>	<b>Experten Suche</b> .....	<b>46</b>
3.1.1	Expertensuche .....	46
3.1.2	Auswahl Felder (Info-Elemente) .....	47
3.1.3	Ergebnisliste der verketteten Abfrage.....	49
<b>4</b>	<b>Konfiguration</b> .....	<b>50</b>
4.1	Ansichten konfigurieren .....	50
4.1.1	Konfiguration von Ergebnistabellen .....	53
4.1.2	Konfiguration von Detaildialogen .....	54
4.1.3	Bedeutung der Anzahl Spalten .....	56
4.1.4	Vorschau .....	57
4.1.5	Vordefinierte Standarddialoge .....	58
4.2	Benutzereinstellungen.....	59
4.3	Watchlisten.....	60
4.3.1	Watchlisten verwalten.....	61
4.3.2	Watchlist erweitern über Ergebnisliste .....	63
4.3.3	Watchlist erweitern über Detailsicht.....	64
4.3.4	Watchlist als Filter benutzen .....	65
4.4	Gespeicherte Suchen .....	66
4.4.1	Suchen anlegen.....	67
4.4.2	Suchen aufrufen .....	67
4.4.3	Suchen verwalten .....	68
4.5	Passwort ändern.....	69
4.6	Sprache ändern.....	71
<b>5</b>	<b>Fenster</b> .....	<b>72</b>
5.1	XXX ... [Fenster Name].....	72
5.2	Überlappend anordnen .....	72
5.3	Alle schließen.....	73
<b>6</b>	<b>Hilfe</b> .....	<b>74</b>
6.1	Hilfe-Übersicht.....	74
6.2	Feldsuche.....	74
6.2.1	Grundlagen der Feldsuche.....	74
6.2.2	Suchkriterien.....	75
6.2.3	Anzeige des Ergebnisses .....	76
6.2.4	Export des Ergebnisses .....	78
6.3	Schlüsseltabellen .....	79
6.3.1	Auswahl von Schlüsseltabellen.....	79
6.3.2	Schlüsseltabellen Suchkriterien .....	80
6.3.3	Schlüsseltabellen Inhalte .....	80
6.4	Benutzerinformationen .....	82
6.5	Releaseinformationen .....	82
6.6	Systeminformationen .....	83
6.7	Kontakt .....	84
6.8	Über WSS Online Plus .....	84

---

Deutsche Börse AG

---

**WSS Online Plus**

**Benutzerhandbuch**

**Einführung & Anwendungslogik**

---

---

WSS Online Plus

29. Juni 2022

Seite 3

---

## **1 Einführung & Anwendungslogik**

### **1.1 Einführung**

WSS Online Plus der Deutsche Börse AG liefert umfassend und übersichtlich Referenzdaten zu Finanzinstrumenten, Institutionen und Börsenplätzen.

tagesaktuelle Informationen – Daten der Wertpapierbörsen in Deutschland, Daten von Clearstream Banking Frankfurt, WM Datenservice, Reuters und ISMA – zu über 1,6 Mio. im In- und Ausland notierten Wertpapieren rund um die Uhr

- umfangreiche Suchmöglichkeiten nach Instrumenten, Institutionen, Erträgen und Kapitalmaßnahmen
- Echtzeit- und historische Kurse
- Konfiguration von individuellen Ergebnistabellen und Dialogen
- Datenexport

Die in WSS Online Plus verfügbaren Informationen sind in nachfolgende fachliche Bereiche gegliedert:

- Stammdaten zu Finanzinstrumenten
- Termine/Ereignisdaten
- Institutionen
- Erträge Investmentfonds
- Börsendaten
- Abwicklungskalender
- Kursdaten

#### **1.1.1 Systemvoraussetzungen**

Zur Benutzung von WSS Online Plus ist ein Browser mit JavaScript-Funktion notwendig. Um den vollen Funktionsumfang ausnutzen zu können, wird der Einsatz von Mozilla Firefox (Version 101.0.1) empfohlen. Alternativ kann Google Chrome und Edge verwendet werden.

#### **1.1.2 Bedienung**

WSS Online Plus ist ein browserbasiertes Wertpapierinformationssystem. Innerhalb eines Browserfensters ist es dem Benutzer möglich, verschiedene Fenster zu öffnen, um Abfragen zu starten und Ergebnisse angezeigt zu

bekommen. Möchte der Benutzer von einem Dialog zum vorherigen Dialog zurückkehren, ist es notwendig den Zurück-Button des geöffneten Fensters zu benutzen. Der Zurück-Button des Browsers sollte zu diesem Zweck nicht verwendet werden.

Um die maximale Größe des Bildschirms ausnutzen zu können, kann über die Taste F11 das Fenster auf den Vollbild-Modus gesetzt werden. Ein weiterer Tastendruck auf die Taste F11 bringt das Fenster wieder auf die Ausgangsgröße zurück. Insgesamt können bis zu zehn Fenster gleichzeitig geöffnet werden.

Folgende Tabelle gibt eine Übersicht über die in der Anwendung verwendbaren Tastenkürzel:

Tastenkürzel	Funktion
Auslösetaste (Enter)	Start der Suche / Anzeige Detailansicht für eine Zeile aus der Ergebnisliste
ESC	Schließen des aktuellen Fensters
Tab	Springen zum nächsten Eingabefeld
Umschalt+Tab	Springen zum vorigen Eingabefeld
Pfeil nach oben	Eine Zeile nach oben in einer Ergebnisliste / Auswahlliste / voriges Eingabefeld
Pfeil nach unten	Eine Zeile nach unten in einer Ergebnisliste / Auswahlliste / nächstes Eingabefeld
Pfeil links	voriger Eintrag Auswahlliste / voriges Eingabefeld / Ergebnisliste nach links rollen
Pfeil rechts	nächster Eintrag Auswahlliste / nächstes Eingabefeld / Ergebnisliste nach rechts rollen
Leertaste	Selektieren/Deselektieren eines Auswahlkästchens / Auslösen der ausgewählten Schaltfläche
Alt + O	Auslösen der OK-Schaltfläche
Alt + A	Auslösen der Abbrechen-Schaltfläche
Strg + F6	Ansteuern aller Einträge im Menü Fenster
Strg + Alt + R	Zurücksetzen eines Eingabedialogs
Alt+Umschalt+Buchstabe	Direktansprung Suche (siehe Menü Suchen)
Strg+Alt+Buchstabe	Direktansprung Konfiguration (siehe Menü Konfiguration)

Zur Eingabe eines Datums ist das deutsche Datumsformat TT.MM.JJJJ einzuhalten, hierbei kann auch die Kalender-Funktionalität genutzt werden. Für Datumsberechnungen wird als Default die 5-Tage Businesskalender Berechnung durchgeführt. Für periodisch wiederkehrende Abfragen (z. Bsp. in

Zusammenhang mit gespeicherten Suchen) kann es sinnvoll sein, relative Datumsangaben zu nutzen. Ein relatives Datum geht immer vom Tagesdatum mit plus oder minus (+/-) n Tagen aus. So ist es möglich, in allen Datumsfeldern relative Angaben wie zum Beispiel +5/-5, +30/-30, oder max. +366/-366 Tage zu machen. Mit dem Suffix d, m, y werden Berechnungen mit 7-Tage pro Woche durchgeführt. Datumsangaben mit d+1000 entspricht max. +/- 1000 Tagen oder d-28 entspricht 4 Wochen rückwirkend, m+100 entspricht max. 100 Monaten, y+1000 Jahren entspricht max. 1000 Jahren

Letzter Tilgungstermin von / bis:	<input type="text" value="+1"/>	<input type="text" value="+5"/>
-----------------------------------	---------------------------------	---------------------------------

Diese Parameter beziehen sich jeweils auf den von der CBF verwendeten TARGET-Kalender. Der maximale Zeitraum ist von -366 bis +366. Ebenso wird zwischen Geschäftstagen und Kalendertagen (Woche = 5 Tage) unterschieden, Standard sind Geschäftstage, mit dem Zusatz 'd' wird auf Kalendertage (Woche = 7 Tage) referenziert. Beispiel für relatives Datum +7d oder -9d

## 1.2 Anwendungslogik

Die generelle Anwendungslogik folgt dem nachfolgenden Muster:

- **Suche:** Eingabe der Suchkriterien
- **Ergebnistabelle:** Anzeige aller Elemente, die die Suchkriterien erfüllen, in einer Liste
- **Detailansicht:** Anzeige von Detailinformationen zu einem Element

### 1.2.1 Suchlogik

Allgemeine Suchfunktionen:

- Bei einer Suche nach Text (z.B. Wertpapierbezeichnung), kann man ein Textfragment durch Sternchen eingrenzen. Suche nach **\*bank** beispielweise würde als Ergebnis nur Texte mit bank am Ende liefern (z.B. Norddeutsche Bank, Westfalenbank usw.). Eine Suche nach **bank\*** würde als Ergebnis nur Texte mit bank am Anfang liefern (z.B. Bank für Gemeinwirtschaft). Eine Suche nach **\*bank\*** würde als Ergebnis nur Texte liefern, die irgendwo „bank“ enthalten (z.B. Norddeutsche Landesbank Girozentrale).
- Bei allen anderen Suchfeldern, bei denen Suchkriterien eingegeben werden, kann man **mehrere Suchkriterien** durch Strichpunkt, Komma oder Leerschritt getrennt eingeben (z.B. bei ISIN, Zahlstelle, Emittentennummer, Depotwährung).
- Nur bei der Instrumentensuche kann man für ISINs auch einen Nummernbereich angeben, z.B. DE0005140008-DE0005810055
- Für bestimmte Felder stehen Listen mit Schlüsselwerten zur Verfügung, welche über Aufklappmenüs oder durch das Fernglas-Symbol selektiert werden können. Dabei können durch Halten der Strg-Taste während des Klickens auf einzelne Schlüssel mehrere Werte zusammen ausgewählt werden.
- Grau hinterlegte Felder stehen für die Suche nicht zur Verfügung (Verfügbarkeit ist abhängig von den ausgewählten Datenquellen).
- Datumsfelder müssen im Format TT.MM.JJJJ eingegeben oder über den Kalender ausgewählt werden. Über den Schalter „Zurücksetzen“ können alle Eingaben im Suchfenster gelöscht werden.

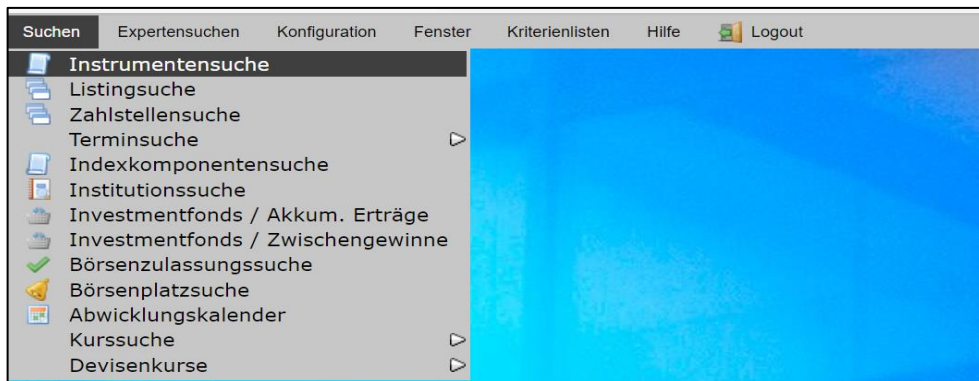
- Instrumenten- und Terminsuchen können auf ein bestimmtes Portfolio von Instrumenten beschränkt werden.

### Beispiel:

Instrumentensuche mit nachfolgenden fachlichen Kriterien:

- Instrumentenart = "Anleihen"
- Emissionsland = "DE;GB"
- Rückzahlung von: "29.03.2010"
- Rückzahlung bis: "31.03.2010"

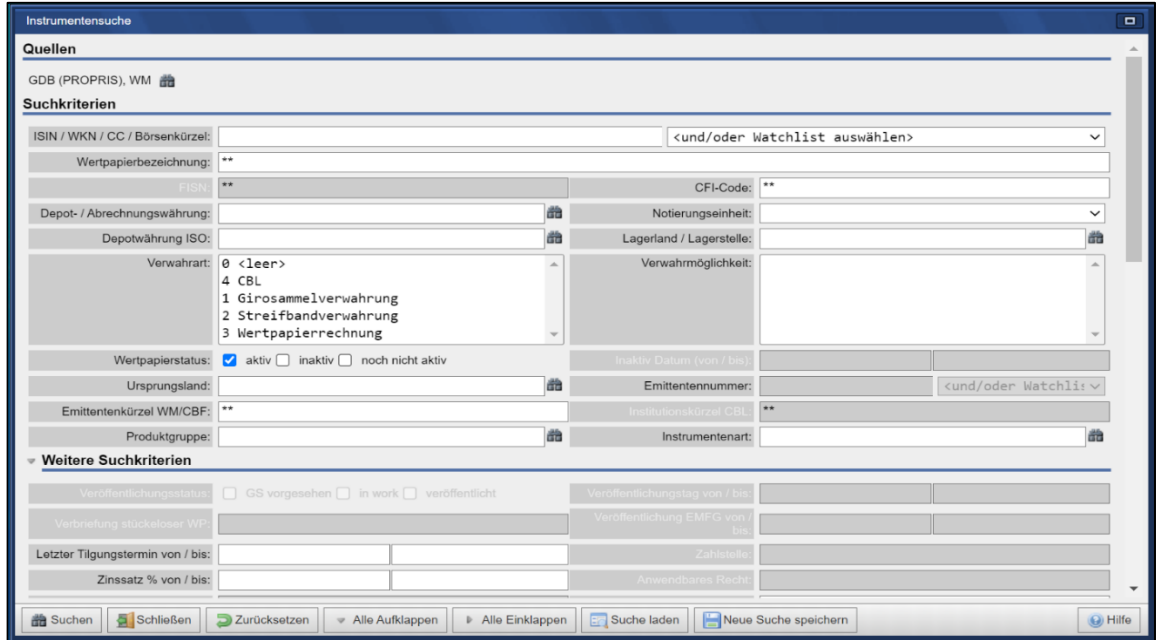
Folgende Schritte sind vom Nutzer auszuführen:



- Obere Menüleiste Suchen/Instrumentensuche
- Auswahl der o.a. Kriterien, dann Schaltfläche „Suchen“ aktivieren oder Auslösetaste drücken
- WSS Online Plus zeigt die auf den Auswahlkriterien beruhende Ergebnisliste an
- unter Ansicht kann eine individuell konfigurierte Ergebnisliste ausgewählt werden
- durch Anklicken einer Zeile kann die Detailsicht auf ein den Kriterien entsprechendes Instrument geöffnet werden
- unter Ansicht kann eine individuell konfigurierte Detailsicht ausgewählt werden
- mit den Pfeiltasten in der unteren Menüleiste kann der Nutzer ein anderes Instrument aus der Ergebnisliste auswählen oder den Vorgang durch Betätigung der Schaltfläche „Schließen“ beenden.



### 1.2.2 Instrumentensuche



### 1.2.3 Ergebnistabelle

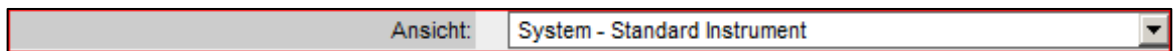
In der Ergebnistabelle werden bis zu 50 Datensätze angezeigt, die den eingegebenen Suchkriterien entsprechen. Durch Betätigung der Schaltfläche „Vor“ können die jeweils nächsten 50 Treffer angezeigt werden. Das Ergebnistabellenfenster lässt sich nicht verkleinern.

Ergebnisliste Instrumentensuche, Suchkriterien: Depotwährung=EUR, Produktgruppe=Aktien

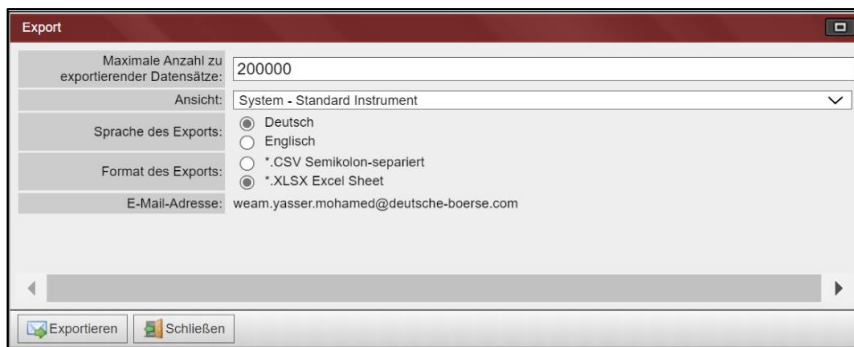
Quelle	ISIN	WKN	Instrument Kurzbezeichnung	Produktgruppe	Produktgruppe Si	Instrumententyp	Instrumententyp	Verwahrmöglichkeit	Zuständigkeit CBF	Verwahrcode CBL	Emissionstag / Laufzeit	Depotwährung / ISO (Sic)	Zinssatz %
GDB	ANN12141083		SHS BEARBULL N.V. ORD BR	1000	Aktien	1001	Aktien	CEF-Ausland lieferbar	n/a	CBF	17.04.1986	Euro	
GDB	ANN4327C1220	HUD	HUNTER DOUGLAS (NOM. NLG)	1000	Aktien	1001	Aktien	GS/ZV-VERW.	n/a	ESEB Netherlands		Euro	
GDB	ANN4327C1303		HUNTER DOUGLAS (PREF.)	1000	Aktien	1001	Aktien	GS/ZV-VERW.	n/a	ESEB Netherlands		Euro	
GDB	ANN824271951		LEVERAGED CAPITAL HOLDINGS	1000	Aktien	5001	Wertpapierfonds	CEF-Ausland lieferbar	n/a	BP25 SEC33 ENL		Euro	
GDB	ANN959241718		MERRILL LYNCH INTL DF-00	1000	Aktien	1001	Aktien	CEF-Ausland lieferbar	n/a	BKNY MELLON, LDN	01.02.2007	Euro	
GDB	ANN626101261		MERRILL LYNCH INTL 07-00	1000	Aktien	1001	Aktien	CEF-Ausland lieferbar	n/a	BKNY MELLON, LDN	01.02.2007	Euro	
GDB	ANN633765674		UNT MLYN INTL CCOYAN	1000	Aktien	1001	Aktien	CEF-Ausland lieferbar	n/a	BKNY MELLON, LDN	20.11.2007	Euro	
GDB	ANN6338M406		UNT MLYN INTL CCOYAN	1000	Aktien	1001	Aktien	CEF-Ausland lieferbar	n/a	BKNY MELLON, LDN	20.03.2008	Euro	
GDB	ANN6338V8322		UNT MLYN INTL CCOYAN	1000	Aktien	1001	Aktien	CEF-Ausland lieferbar	n/a	BKNY MELLON, LDN	02.06.2008	Euro	
GDB	ANN6338V8379		UNT MLYN INTL CCOYAN	1000	Aktien	1001	Aktien	CEF-Ausland lieferbar	n/a	BKNY MELLON, LDN	02.06.2008	Euro	
GDB	ANN6338V8602		UNT MLYN INTL CCOYAN	1000	Aktien	1001	Aktien	CEF-Ausland lieferbar	n/a	BKNY MELLON, LDN	02.06.2008	Euro	
GDB	ANN6338X5490		UNT MLYN INTL CCOYAN	1000	Aktien	1001	Aktien	CEF-Ausland lieferbar	n/a	BKNY MELLON, LDN	18.06.2008	Euro	
GDB	ANN6338Y1887	MLGDNA	UNT MLYN INTL CCOYAN	1000	Aktien	1001	Aktien	CEF-Ausland lieferbar	n/a	BKNY MELLON, LDN	27.06.2008	Euro	
GDB	ANN6338Z3596		UNT MLYN INTL CCOYAN	1000	Aktien	1001	Aktien	CEF-Ausland lieferbar	n/a	BKNY MELLON, LDN	23.07.2008	Euro	
GDB	ANN6338Z3679		UNT MLYN INTL CCOYAN	1000	Aktien	1001	Aktien	CEF-Ausland lieferbar	n/a	BKNY MELLON, LDN	23.07.2008	Euro	
GDB	ANN6339C2027		UNT MLYN INTL CCOYAN	1000	Aktien	1001	Aktien	CEF-Ausland lieferbar	n/a	BKNY MELLON, LDN	22.09.2008	Euro	
GDB	ANN6339C3628		UNT MLYN INTL CCOYAN	1000	Aktien	1001	Aktien	CEF-Ausland lieferbar	n/a	BKNY MELLON, LDN	01.10.2008	Euro	
GDB	ATB08GENA006		SHS BROGENA GROUP ORD BR	1000	Aktien	1001	Aktien	GS/ZV-VERW.	n/a	OeKB Austria		Euro	
GDB	ATFREQUENT05	FOT	SHS FREQUENTIS AG ORD BR	1000	Aktien	1001	Aktien	GS/ZV-VERW.	n/a	OeKB Austria	15.04.2019	Euro	
GDB	ATKOSTADAD01		SHS KOSTAD AG ORD BR	1000	Aktien	1001	Aktien	GS/ZV-VERW.	n/a	OeKB Austria		Euro	
GDB	ATMARINOMED	S0Z	SHS MARINOMED BIOTE ORD B	1000	Aktien	1001	Aktien	GS/ZV-VERW.	n/a	OeKB Austria		Euro	
GDB	ATNEWENERGY	3P0	SHS NET NEW ENERGY ORD BR	1000	Aktien	1001	Aktien	GS/ZV-VERW.	n/a	OeKB Austria		Euro	
GDB	ATSTARTUP100		SHS STARTUP100 AG ORD BR	1000	Aktien	1001	Aktien	GS/ZV-VERW.	n/a	OeKB Austria		Euro	
GDB	ATREARHOLZ8	AIMM67	SHS TEAK HOLZ INTL AG AUJ	1000	Aktien	1001	Aktien	GS/ZV-VERW.	n/a	OeKB Austria		Euro	
GDB	ATROADDIK00	ZYE1	SHS ADDIKO BANK AG ORD BR	1000	Aktien	1001	Aktien	GS/ZV-VERW.	n/a	OeKB Austria		Euro	
GDB	ATROAGRANA43	AGB2	SHS AGRANA BETEILIGUNG OR	1000	Aktien	1001	Aktien	GS/ZV-VERW.	n/a	OeKB Austria		Euro	
GDB	ATROKAPACH9	AIMUJZ	SHS KAPACH TRAFFICCOM ORD	1000	Aktien	1001	Aktien	GS/ZV-VERW.	n/a	OeKB Austria		Euro	
GDB	ATROKAPOST4	AQMIL5	OESTERREICHISCHE POST AG	1000	Aktien	1001	Aktien	GS/ZV-VERW.	n/a	OeKB Austria		Euro	
GDB	ATROKAOAL59		SHS RAFFAISEN-EURASIEN-G	1000	Aktien	5001	Wertpapierfonds	CEF-Ausland lieferbar	n/a	ERSTE GR BK AG		Euro	
GDB	ATROKAOAM84	AIRA28	SHS RAFFAISEN-DM QUALIT	1000	Aktien	5001	Wertpapierfonds	CEF-Ausland lieferbar	n/a	ERSTE GR BK AG		Euro	
GDB	ATROKAOAM19	A0GBTZ	SHS ESPR VINS STOCK EURO	1000	Aktien	5001	Wertpapierfonds	CEF-Ausland lieferbar	n/a	ERSTE GR BK AG		Euro	
GDB	ATROKAOAZ18		SHS KEPLER REINT 2014	1000	Aktien	5001	Wertpapierfonds	CEF-Ausland lieferbar	n/a	ERSTE GR BK AG		Euro	
GDB	ATROKAOASP1		SHS PIONEER FAUSTRIA-EUR	1000	Aktien	5001	Wertpapierfonds	CEF-Ausland lieferbar	n/a	ERSTE GR BK AG		Euro	
GDB	ATROKAOA509		SHS PIONEER FAUSTRIA-EUR	1000	Aktien	5001	Wertpapierfonds	CEF-Ausland lieferbar	n/a	ERSTE GR BK AG		Euro	
GDB	ATROKAOBAN1		SHS RAFFAISEN 311 A	1000	Aktien	5001	Wertpapierfonds	CEF-Ausland lieferbar	n/a	ERSTE GR BK AG		Euro	
GDB	ATROKAOBAP8		SHS RAFFAISEN 311 VT	1000	Aktien	5001	Wertpapierfonds	CEF-Ausland lieferbar	n/a	ERSTE GR BK AG		Euro	

Die angezeigten Spalten entsprechen den Feldern, die vorab in der Konfiguration für die Ergebnistabelle definiert wurden. Der Benutzer hat die Möglichkeit, einzelne Spalten in der Reihenfolge zu verschieben, die Breite zu verändern und / oder einzelne Spalten auszublenden. Durch einen Klick auf den Spaltennamen kann die Sortierung der Tabelle z. Bsp. alphabetisch auf- oder absteigend sortiert werden. Diese Sortierung gilt nur für die gerade angezeigten maximal 50 Datensätze. Über die Schaltfläche „**Anz. Datensätze**“ können sie sich die Gesamtzahl der Treffer anzeigen lassen. Ein Klick auf ein Wertpapier der Ergebnisliste genügt, um den Detaildialog für dieses Finanzinstrument in einem neuen Fenster zu öffnen.

Mit dem Aufklappenmenü „**Ansicht**“ kann der Benutzer eine andere Ergebnistabellenvorlage selektieren.



Durch Auswahl der Schaltfläche „**Exportieren**“ können Sie sich eine E-Mail mit der vollständigen Ergebnisliste als Datei zuschicken lassen. In einem separaten Fenster kann die Anzahl der zu exportierenden Zeilen (maximal 200.000) und das Datenformat ausgewählt werden. Darüber hinaus können mit der Auswahl der Ansicht die zu exportierenden Felder (Spalten) definiert werden sowie festgelegt werden, welche Datenquellen berücksichtigt werden sollen:




Die E-Mail-Adresse für den Empfang der Informationen entspricht den bei der Anmeldung zu WSS Online Plus hinterlegten Angaben. Nach Auslösen mit dem Schaltknopf „**Exportieren**“ oder mit Drücken der Auslösetaste wird die E-Mail innerhalb weniger Minuten versendet. Der Link unter der gespeicherten Adresse bleibt 30 Tage lang aktiv.

#### 1.2.4 Detaildialog

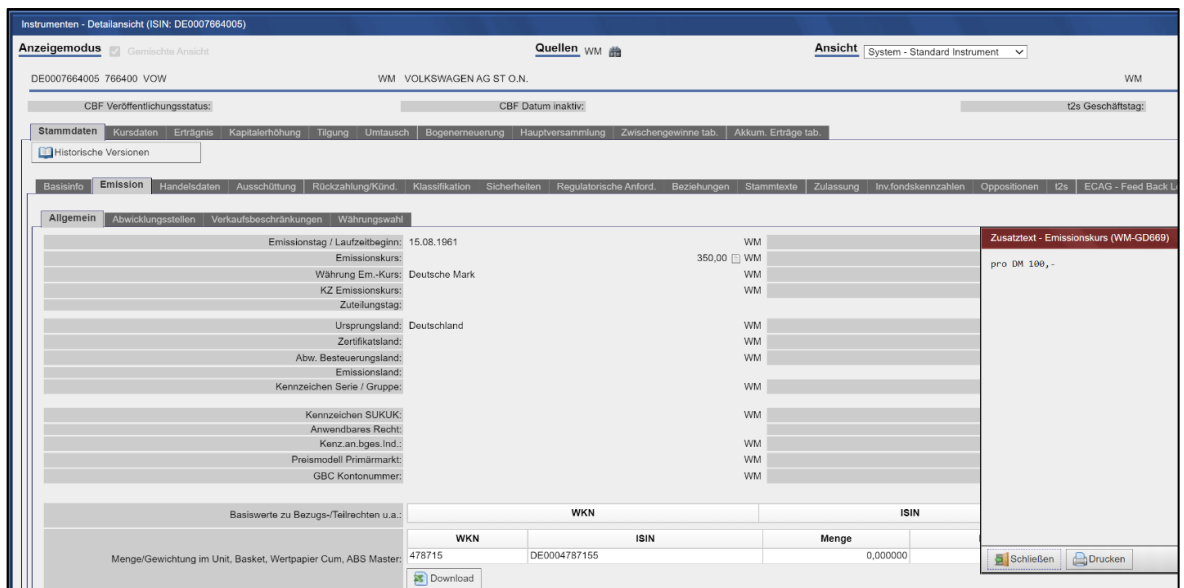
Im Fenster der Detailansicht sind alle Felder verfügbar, die vorab in der Konfiguration für die entsprechende Detailanzeige angelegt wurden. Der Kopf des Fensters bietet folgende Funktionalitäten:

- **Anzeigemodus:** Anzeige Datenmischung GDB und WM (bei abweichenden Daten wird der Feldwert in roter Schrift angezeigt) oder separate Anzeige aller Feldwerte pro Quelle
- **Quellen:** Auswahl der Datenquellen (bitte beachten, dass die Datenquellen GDB bzw. Clearstream Basisinfo nicht zusammen ausgewählt werden können)
- **Ansicht:** Selektion einer konfigurierten Detailsicht

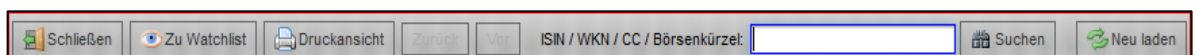


Bei der Institutionen-Detailansicht sind der Anzeigemodus und das Kriterium „Quelle“ deaktiviert, da immer nur eine Quelle gleichzeitig ausgewählt werden kann.

Zu jedem Einzelfeld der Quelle können grundsätzlich neben den Feldwerten auch Zusatztexte zur Verfügung stehen - liegt ein solcher Text vor wird rechts auf der jeweiligen Feldzeile ein Dokumentensymbol angezeigt. Beim Anklicken dieses Symbols öffnet sich ein separates Fenster, in welchem der Zusatztext angezeigt wird.



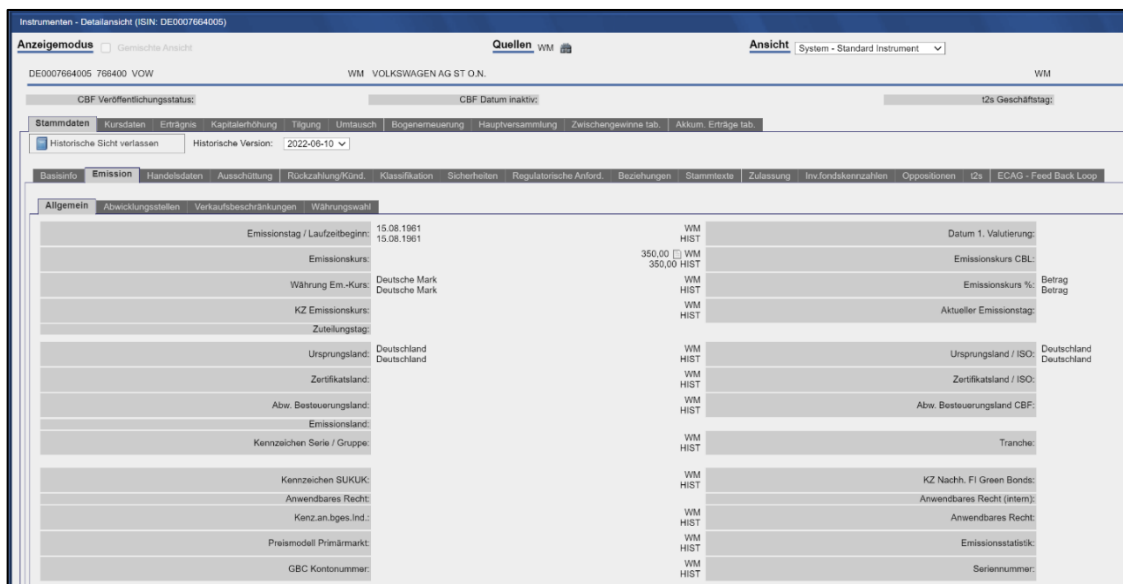
Gelangt man über eine Ergebnisliste in den Dialog, so kann man dort über die Schaltflächen „vor“ bzw. „zurück“ das jeweils nächste Instrument aus der Ergebnisliste selektieren. Bei der Instrumentendetailansicht können Sie unten ISIN/WKN/Common Code/Börsenkürzel eingeben, um direkt dieselbe Ansicht für ein anderes Finanzinstrument aufzurufen. Darüber hinaus haben Sie die Möglichkeit, die aktuell angezeigte Detailsicht auszudrucken. Nachdem Sie die Schaltfläche „Druckansicht“ geöffnet haben, bietet Ihnen die Anwendung eine Druckvorschau an.



Mit dem Schalter „Zu Watchlist“ können Sie das aktuell angezeigte Instrument einer Watchlist hinzufügen.

### 1.2.5 Historie

In der Detailsicht zu einem Instrument steht Ihnen die Änderungshistorie bis fünf Jahre zurück zur Verfügung, wenn Sie nur die Quelle GDB(PROPRIS) oder WM selektiert haben. In diesem Falle wird unter den Reitern die Taste „**Historische Versionen**“ eingeblendet. Betätigen Sie diese, wird die nächste historische Version angezeigt. Außerdem erscheint ein Aufklappmenü, welches Ihnen die Auswahl weiterer historischer Versionen ermöglicht. Mit der Taste „**Historische Sicht verlassen**“ gelangen Sie zurück zur aktuellen Sicht auf das Instrument.



## 2 Suche

### 2.1 Instrumentensuchmaske

In der Auswahlmaske für Instrumente kann bestimmt werden, welche Datenquellen in die Instrumentensuche eingebunden werden sollen. Diese sind in drei Bereiche unterteilt, die Bereiche „**Weitere Suchkriterien**“ und „**Verknüpfungen und Tabellen**“ lassen sich über die entsprechende Taste einklappen. Nach Festlegung der Suchkriterien kann über die Schaltfläche „**Suchen**“ oder durch Drücken der Auslösetaste die Suche gestartet werden. Über die Taste „**Zurücksetzen**“ können alle Eingaben im Suchfenster jederzeit gelöscht werden. Kann ein Wertpapier anhand der Suchkriterien eindeutig identifiziert werden, so öffnet sich die Detailansicht zum entsprechenden Wertpapier. Innerhalb von Textfeldern, z. Beispiel Textsuchfeld 'Wertpapierbezeichnung' kann mit Wildcard '\*' oder '\*Suchtext\*' nach Textinhalten gesucht werden.

#### Beispiel: Suchkriterium Börsenkürzel db1 (Deutsche Börse AG)

The screenshot shows the 'Instrumentensuche' window with the following details:

- Quellen:** GDB (PROPRIS), WM
- Suchkriterien:**
  - ISIN / WKN / CC / Börsenkürzel: db1
  - Wertpapierbezeichnung: \*\*
  - FISN: \*\*
  - CFI-Code: \*\*
  - Depot- / Abrechnungswährung: (empty)
  - Notierungseinheit: (empty)
  - Depotwährung ISO: (empty)
  - Lagerland / Lagerstelle: (empty)
  - Verwahrt: 0 <leer>, 4 CBL, 1 Girosammelverwahrung, 2 Streifbandverwahrung, 3 Wertpapierrechnung
  - Verwahrmöglichkeit: (empty)
  - Wertpapierstatus:  aktiv,  inaktiv,  noch nicht aktiv
  - Inaktiv Datum (von / bis): (empty)
  - Ursprungsland: (empty)
  - Emittentennummer: (empty)
  - Emittentenkürzel WM/CBF: \*\*
  - Institutionskürzel CBL: \*\*
  - Produktgruppe: (empty)
  - Instrumentenart: (empty)
- Weitere Suchkriterien:**
  - Veröffentlichungsstatus:  GS vorgesehen,  in work,  veröffentlicht
  - Veröffentlichungstag von / bis: (empty)
  - Verbriefung stückeloser WP: (empty)
  - Veröffentlichung EMFG von / bis: (empty)
  - Letzter Tilgungstermin von / bis: (empty)
  - Zahlstelle: (empty)
  - Zinssatz % von / bis: (empty)
  - Anwendbares Recht: (empty)

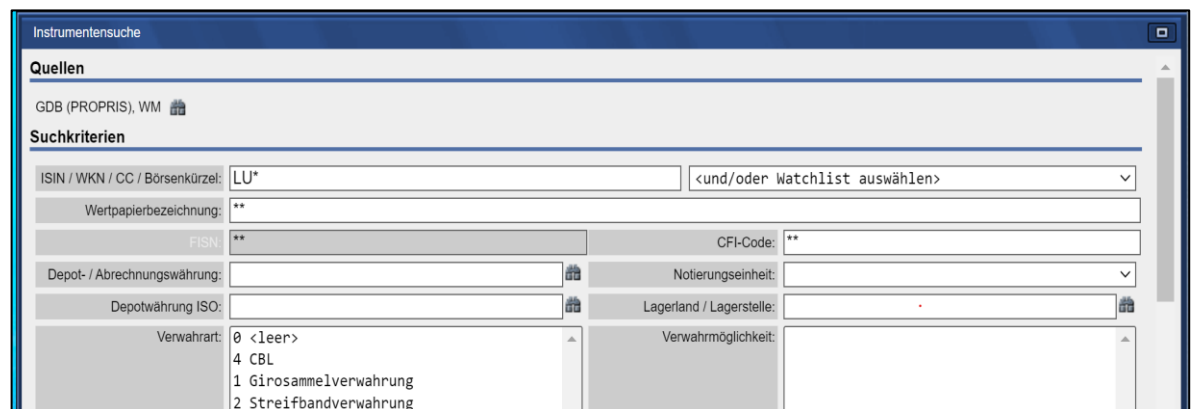
Buttons at the bottom: Suchen, Schließen, Zurücksetzen, Alle Aufklappen, Alle Einklappen, Suche laden, Neue Suche speichern, Hilfe.



Entspricht mehr als ein Finanzinstrument den Suchkriterien, so öffnet sich eine Ergebnistabelle.

### 2.1.1 Erlaubte Suchkriterienkombinationen

Jedes der in der Suchmaske verfügbaren Suchkriterien kann einzeln verwendet werden. Da ISIN, Wertpapierkennnummer, Common Code oder Börsenkürzel eindeutig ein einzelnes Wertpapier Kennzeichen, sind in Kombination mit diesem Suchkriterium keine weiteren Suchfelder erlaubt. Alle anderen Suchkriterien können beliebig miteinander kombiniert werden. Im Feld **ISIN / WKN / CC / Börsenkürzel** ist es erlaubt, mit ISIN-Präfix und Stern nach allen ISINs einer bestimmten Kennnummernvergabeinstelle zu suchen. Als Beispiel ist nachfolgend die Suche nach allen Instrumenten mit Präfix „LU“ inkl. der resultierenden Ergebnisliste angegeben.



Quelle	ISIN	WKN	Börsen-Kürzl	Instrument Kurzbezeichnung	Produktgruppe St	Produktgruppe Si	Instrume	Instrumentenart	Verwahrmöglichk.	Zuständigkeit CBF	Verwahrode CBL	Emissionstag / Laufz	Depotwähru / ISO (Suc	Zinssat
GDB	LU0001344653			DEN NORSKE BK	2000	Renten	2001	Anleihen	CBF-Ausland Lieferba	n/a	CBF	15.11.1985	US-Dollar	
GDB	LU0001749554			BARINGS B.V.	2000	Renten	2001	Anleihen	CBF-Ausland Lieferba	n/a	CBF	15.01.1986	US-Dollar	
GDB	LU0001933489			ST.GOBAIN	2000	Renten	2001	Anleihen	CBF-Ausland Lieferba	n/a	CBF	24.04.1985	Euro	
GDB	LU0002804531			CIE DE ST GOBAIN TPP.XW	2000	Renten	2001	Anleihen	CBF-Ausland Lieferba	n/a	CBF	09.04.1984	Euro	
GDB	LU0003549028	971050	DIHG	DWS Eurorenta	5000	Fonds			Rahmenerkunde (BIS	n/a		02.01.1970	Euro	
GDB	LU0003562807	971132	UI3H	UNEUROPARENTA A	5000	Fonds			Rahmenerkunde (BIS	n/a		03.10.1988	Euro	
GDB	LU0006020142			FOX-PITT,KELTON (RG) DEFI	1000	Aktien	1001	Aktien	CBF-Ausland Lieferba	n/a	BIL SA	27.09.1985	US-Dollar	
GDB	LU0006040116			SHS INTERFUND EQ USAADVA	5000	Fonds	5001	Wertpapierfonds	CBF-Ausland Lieferba	n/a	FIDEURAM LUX	15.04.1987	Euro	
GDB	LU0006040975			DEXIA BANQUE	1000	Aktien	1001	Aktien	CBF-Ausland Lieferba	n/a	CBF	06.06.1985	Euro	
GDB	LU0006041197	970882	UI3S	Unifavorit: Renten A	5000	Fonds			Rahmenerkunde (BIS	n/a		30.01.1979	Euro	

Sobald Sie eine „**Produktgruppe**“ ausgewählt haben, werden nur die dieser entsprechenden „**Instrumentenarten**“ angezeigt:

Über die „**Verwahrart**“ CBL und Quelle GDB können Sie alle Instrumente auswählen, welche bei der Clearstream Banking Luxemburg hinterlegt sind (zusätzlich können natürlich weitere Kriterien selektiert werden), ausgeschlossen sind bei der CBL als „**Confidential**“ gekennzeichnete Papier.

The screenshot shows the 'Instrumentensuche' window with the following search criteria:

- Quellen: GDB (PROPRIS), WM
- Suchkriterien:
  - ISIN / WKN / CC / Börsenkürzel:  <und/oder Watchlist auswählen>
  - Wertpapierbezeichnung: \*\*
  - FISN: \*\*
  - CFI-Code: \*\*
  - Depot- / Abrechnungswährung:
  - Notierungseinheit:
  - Depotwährung ISO:
  - Lagerland / Lagerstelle:
  - Verwahrart: 0 <leer>, 4 CBL, 1 Girosammelverwahrung, 2 Streifbandverwahrung, 3 Wertpapierrechnung
  - Verwahrmöglichkeit:
  - Wertpapierstatus:  aktiv  inaktiv  noch nicht aktiv
  - Inaktiv Datum (von / bis):
  - Ursprungsland:
  - Emittentennummer:  <und/oder Watchli: </>
  - Emittentenkürzel WM/CBF: \*\*
  - Institutionskürzel CBL: \*\*
  - Produktgruppe:
  - Instrumentenart:
- Weitere Suchkriterien:
  - Veröffentlichungsstatus:  GS vorgesehen  ...
  - Vertiefung stückeloser WP:
  - Letzter Tilgungstermin von / bis:
  - Zinssatz % von / bis:

The 'Mandanten' dialog box contains the following table:

Name	Beschreibung
Clearstream - Basisinfo	Über diese Quelle erhalten Sie Basisfelder aus dem Zulassungsprozess zur Girosammelverwahrung der Clearstream Banking Frankfurt.
GDB (PROPRIS)	Über diese Quelle erhalten Sie Daten aus den Zulassungsprozessen der Clearstream Banking Frankfurt und Clearstream Luxemburg.
RRDH	Bei Auswahl dieser Quelle werden Daten zu Regulatorischen Anforderungen nach MIFID II angezeigt, die von ESMA (European Securities and Markets Authority) und den NCAs (National Competent Authorities) über RRDH (Regulatory Reporting Data Hub) gesammelt werden.
ESMA	Bei Auswahl dieser Quelle werden Daten angezeigt, die von ESMA (European Securities and Markets Authority) gesammelt werden.
WM	Über diese Quelle werden Informationen des Datenanbieters Wertpapier-Mitteilungen angezeigt.
WM (uGat)	Über diese Quelle werden untertägige Informationen (neue Finanzinstrumente und Börsen sowie Termini) des Datenanbieters Wertpapier-Mitteilungen angezeigt.

Da WM und GDB (PROPRIS) eine unterschiedliche Systematik für Emittentennummern nutzen, kann nach „**Emittentennummer**“ nur gesucht werden, wenn jeweils eine dieser beiden Quellen ausgewählt ist.

Die Suchkriterien „**Zahlstelle**“ und „**Veröffentlichungstag**“ sind nur für die Quelle GDB (PROPRIS) verfügbar. Das Suchkriterium „**Emissionsbegleitendes Institut**“ ist nur für die Quelle WM verfügbar.

Bei Verwendung der Suchkriterien „**Börse/Marktsegment**“ ist Folgendes zu beachten: wird mehr als ein Börsenplatz ausgewählt, reduziert sich die Anzahl der berücksichtigten Marktsegmente automatisch auf die gemeinsame Schnittmenge, d.h. auf die für die selektierten Börsen gemeinsam verfügbaren Marktsegmente.

## 2.2 Börsenplatzsuche

Mit der Börsenplatzsuche hat der Nutzer die Möglichkeit, sich Standard-Handelszeiten, die Zeitabweichung und die Feiertage zu Ländern und Börsenplätzen anzeigen zu lassen. In der Suchmaske stehen vier Selektionskriterien zur Verfügung: Land, Börse, Marktsegment und Produktgruppe. Wählen Sie ein Börsenland



aus, so werden Ihnen im Bereich „**Börsenplatzinformationen**“ die entsprechenden Details angezeigt. Darüber hinaus werden in der Spalte „**Börse**“ die im Land ansässigen Börsenplätze eingeblendet.

**Börsenplatzsuche**

**Suchkriterien**

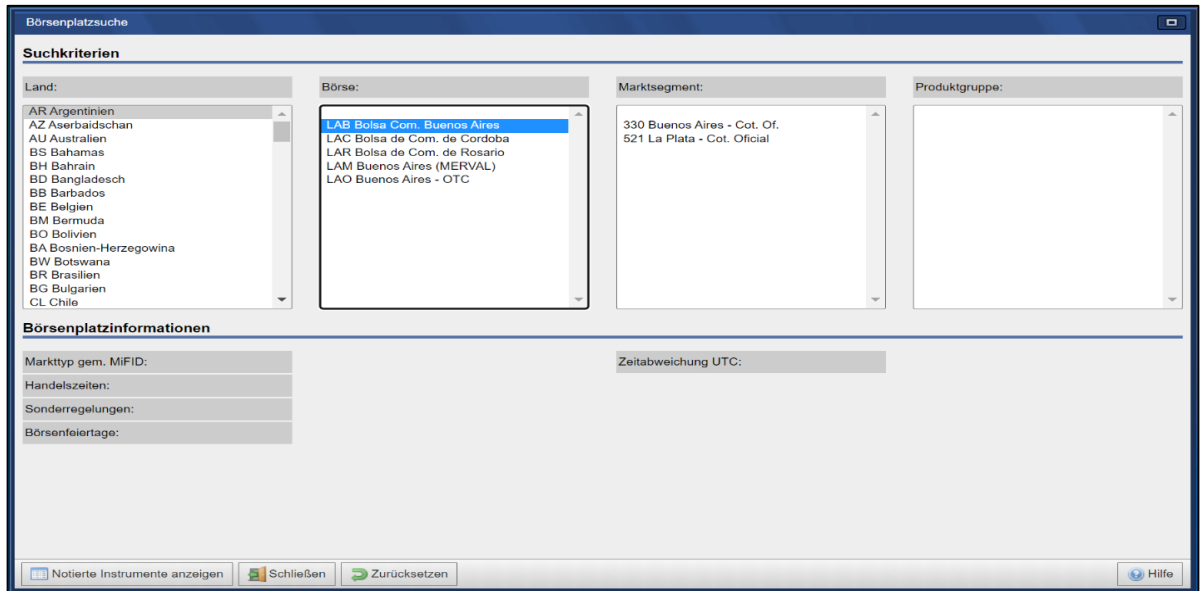
Land:	Börse:	Marktsegment:	Produktgruppe:
BD Bangladesch BB Barbados BE Belgien BM Bermuda BO Bolivien BA Bosnien-Herzegowina BW Botswana BR Brasilien BG Bulgarien CL Chile CN China CR Costa Rica CW Curaçao CI Côte d'Ivoire <b>DE Deutschland</b>	EDR Berlin - Equiduct Trad. EDG Berlin - Tradegate Exch. GDA Berlin - Tradegate a.H. EDB Börse Berlin EDD Düsseldorf EDO Düsseldorf - Quotrix EDT Eurex Deutschland EDF Frankfurt EDX Frankfurt - Investro EDE Frankfurt - Xetra EDH Hamburg EDI Hannover IDX IDX Selected Indices GDH Lang & Schwarz Exchange		

**Börsenplatzinformationen**

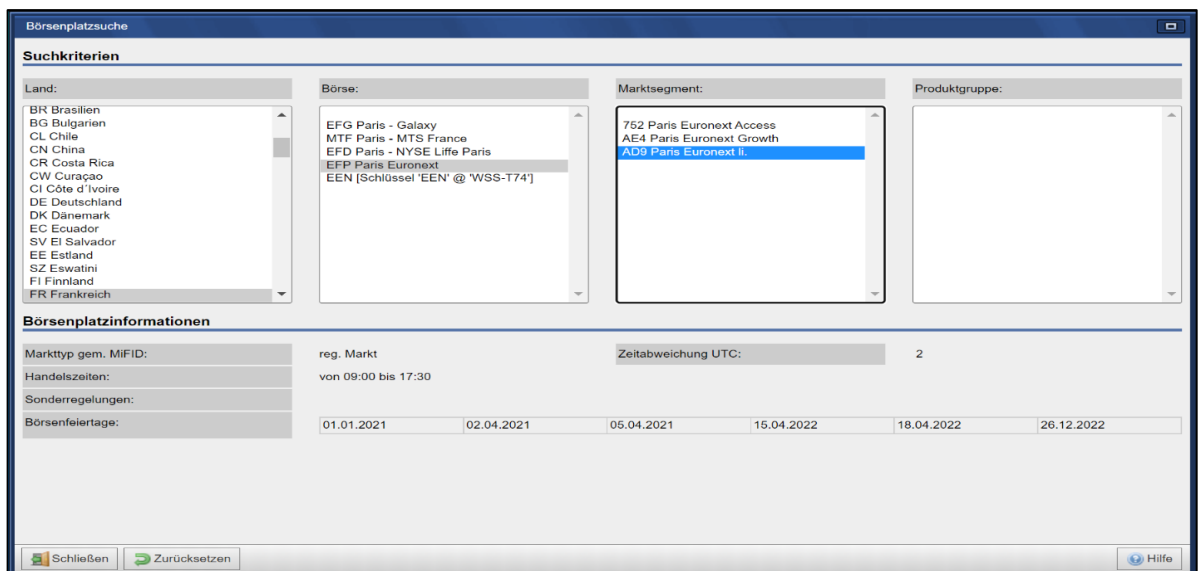
Markttyp gem. MIFID:	Zeitabweichung UTC:	2
Handelszeiten:		
Sonderregelungen:		
Börsenfeiertage:		

Schließen Zurücksetzen Hilfe

Klickt man nun auf einen Börsenplatz des selektierten Landes werden mögliche Werte in der Spalte „**Marktsegment**“ angezeigt.



Selektiert man nun ein Marktsegment, können noch Informationen zu speziellen Produktgruppen vorliegen.



### 2.2.1 Notierte Instrumente anzeigen

Die Börsenplatzsuche bietet dem Nutzer auch die Möglichkeit, sich die an deutschen Handelsplätzen notierten Instrumente mittels einer Liste anzeigen zu lassen. Ab der Börsenplatzebene wird für diesen Zweck die Taste „**Notierte Instrumente anzeigen**“ eingeblendet. Betätigen sie diese, verzweigt das System in die Instrumentensuche – der selektierte Börsenplatz ist voreingestellt. Das Ergebnis lässt sich als Excel- oder CSV-Datei an ihre E-Mail-Adresse exportieren (die Anzahl der Datensätze ist auf 200.000 begrenzt) bzw. in eine Watchlist integrieren.

▼ Weitere Suchkriterien

Veröffentlichungsstatus: <input type="checkbox"/> GS vorgesehen <input type="checkbox"/> in work <input type="checkbox"/> veröffentlicht	Veröffentlichungstag von / bis:	
Verbriefung stückeloser WP:	Veröffentlichung EMFG von / bis:	
Letzter Tilgungstermin von / bis:	Zahlstelle:	
Zinssatz % von / bis:	Anwendbares Recht:	
Branche:	Emissionsbegleitendes Institut:	
Emissionstag von / bis:		
Börsenplatz: EDR Berlin - Equiduct Trad.	Marktsegment:	

## 2.3 Listingsuche

Mit der Listingsuche kann der Nutzer prüfen, welche Wertpapiere in den letzten zwei Wochen zu einer oder mehreren Börsen zugelassen worden sind bzw. bei welchen Titeln die Notierung eingestellt wurde. Auch für diese Funktion stehen Ihnen unter der Rubrik „**Vorbelegte Suchen**“ gespeicherte Suchen zur Verfügung.

Listingsuche

Quellen  
GDB (PROPRIS), WM

Suchkriterien

ISIN / WKN / CC / Börsenkürzel:  <und/oder Watchlist auswählen>

Produktgruppe:  Instrumentenart:

▼ WM Notierungsfelder

Börsen-Land / ISO:  Notierungseinheit:

Börsenplatz:  Status der Börseneinführung:

WM-Börse / Hauptmarktsegment:  Marktsegment:

Zusatz zum Hauptsegment:

Notierung: Börsenkürzel:  Tag der Einführung:

Kurswährung:  Letzter Handelstag:

Abrechnungswährung:  Xetra Quote Provider:

Suchen Schließen Zurücksetzen Alle Aufklappen Alle Einklappen Suche laden Neue Suche speichern Hilfe

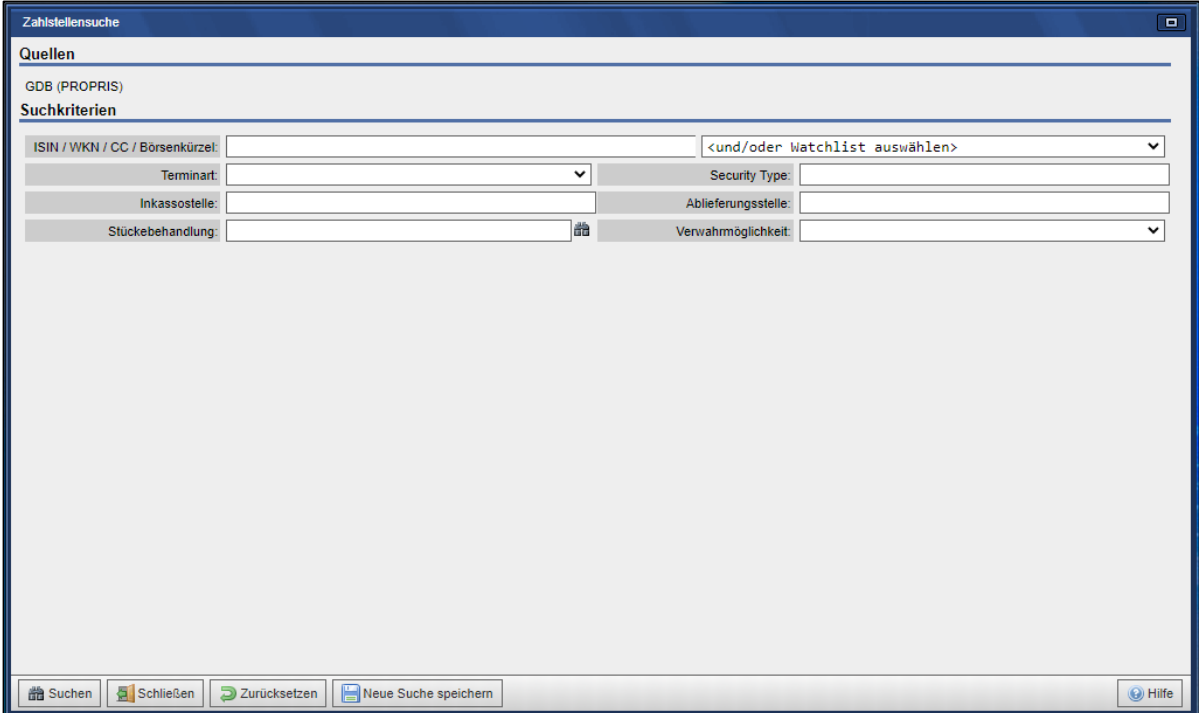
Die Ergebnistabelle zeigt dann alle Wertpapiere, die den Suchkriterien entsprechen und beim Klicken auf eine Zeile wird der Detaildialog für das entsprechende Instrument geöffnet.

### 2.3.1 Erlaubte Suchkriterienkombinationen

Der Zeitraum für die Notierungs-Aufnahmen oder Löschungen kann maximal zwei Wochen zurückgehen.

Wenn keine Terminart gewählt wird, so werden sowohl Aufnahmen als auch Löschungen gezeigt, da die Suchergebnisse nicht eingeschränkt wurden. Wenn kein Börsenplatz gewählt wurde, werden die Aufnahmen oder Löschungen für alle Börsen gezeigt. Mehrere Börsen können durch Halten der Strg-Taste während des Klickens auf eine Börse ausgewählt werden.

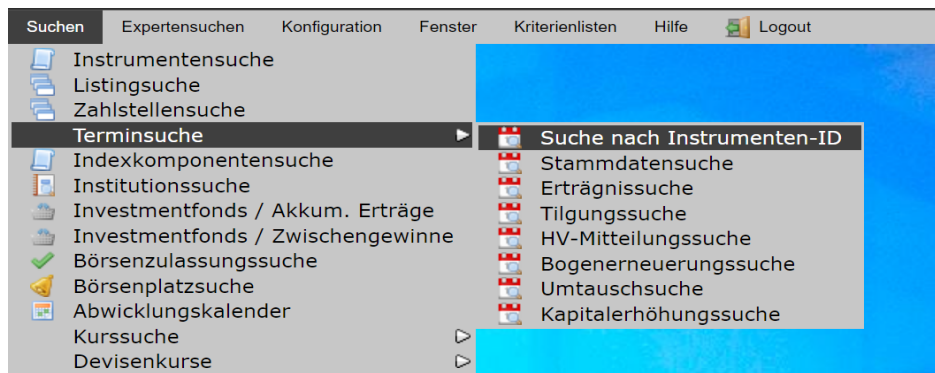
## 2.4 Zahlstellensuche



Im Zuge der Beantragung „Zulassung zur Girosammelverwahrung“ bei der Clearstream Banking Frankfurt (CBF) muss der Emittent angeben welches Institut die Rolle der Zahlstelle für ein dediziertes Wertpapier übernimmt. Die Zahlstelle wird mit einer vierstelligen, numerischen Kassenvereinsnummer dargestellt. Der Nutzer kann per Instrument-Identifikationsnummer (z. Bsp. der ISIN) oder einer Watchlist nach der zugewiesenen Zahlstelle oder einem emissionsbegleitenden Institut suchen. Darüber hinaus ist es möglich auf Basis der Zahlstellencodes zu suchen, als Resultat wird eine Liste der relevanten Instrumente angezeigt. Die Suche kann weiter auf die Terminart oder den Wertpapierotyp eingeschränkt werden. Nach der Festlegung der Kriterien wird die Suche über die gleichnamige Schaltfläche aktiviert, per „Zurücksetzen“ können die vorher selektierten Parameter gelöscht werden. Sobald ein Nutzer ein dediziertes Instrument der Ergebnisliste anklickt, öffnet sich ein separates Fenster mit der Detailsicht auf das gewählte Wertpapier.

## 2.5 Terminsuche

### Suche nach Instrumenten-ID



Bei einer auf der Instrument-Identifizierung basierenden Suche können alle Terminereignisse zum betreffenden Instrument angezeigt werden oder die Suche kann weiter eingeschränkt werden:

- auf der Basis des Erfassungszeitraumes
- auf der Basis des Ereignistermins (z. B. „Ex-Tag“)
- auf eine oder mehrere Terminkategorien

Zusätzlich muss noch angegeben werden, in welchen Datenquellen gesucht werden soll. Die Standardeinstellung umfasst die Gruppe Deutsche Börse (PROPRIS-Daten) und WM.

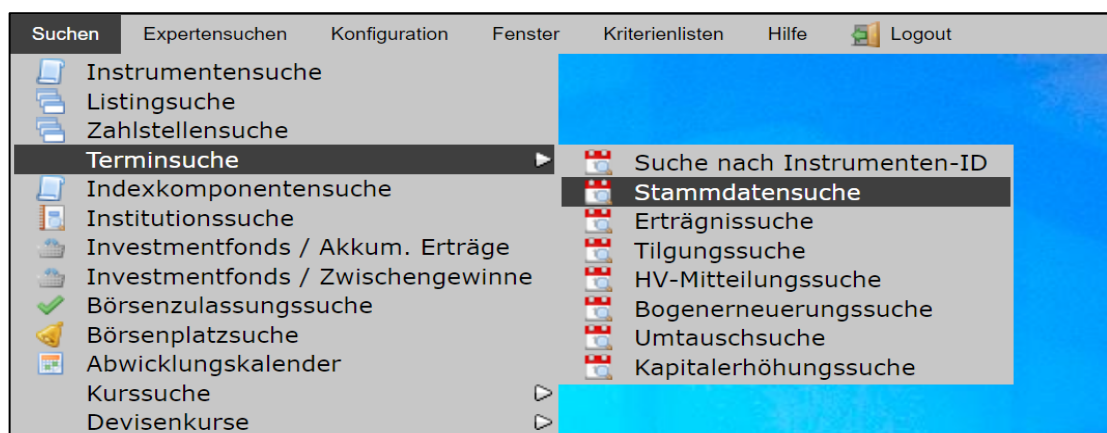
#### Beispiel: Suche nach allen Terminereignissen zur Stammaktie der Volkswagen AG

Drücken Sie bitte den Schaltknopf „**Suchen**“ oder die Auslösetaste, nachfolgend wird eine Ergebnisliste mit allen vorliegenden Terminereignissen zum selektierten Instrument angezeigt:

Die Spalten dieser Ergebnisliste sind nicht konfigurierbar, so dass keine separaten Ansichten ausgewählt werden können. Durch Klicken auf eine Zeile öffnet sich die Detailansicht des Instruments mit der Anzeige des entsprechenden Ereignisses.

### 2.5.1 Stammdatenterminsuche

Mit dieser Suche können Termine gesucht werden, die sich bereits aus den Stammdaten des Wertpapiers ergeben.

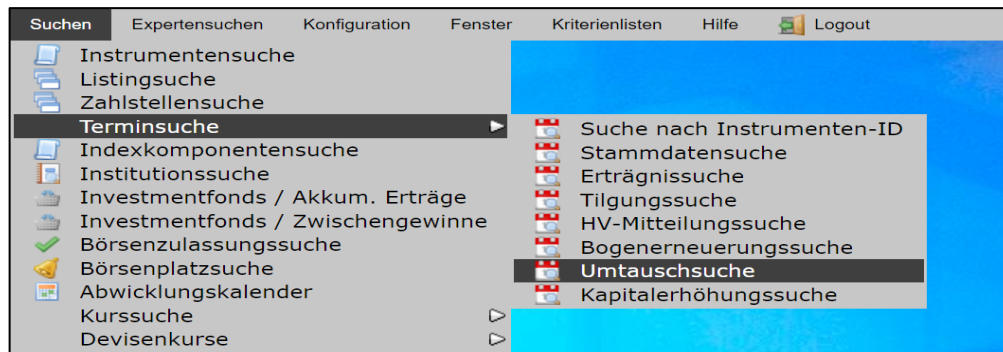


**Beispiel: Suche nach allen Zinsterminereignissen in einem bestimmten Zeitraum**

Nach Drücken des Schaltknopfs „**Suchen**“ oder der Auslösetaste wird eine Ergebnisliste mit den Zinsterminen in diesem Zeitraum angezeigt. Nach Klicken auf einen Datensatz wird die Detailansicht des Instrumentes angezeigt.

## 2.5.2 Zeitraumbezogene Terminalsuche

Diese Suche ist für die verschiedenen Terminkategorien (Ertragnis, Tilgung, Umtausch...) verfügbar. Es können Terminereignisse auf Basis eines Erfassungszeitraums und/oder eines Ereignistermins (z. B. „**Ex-Tag**“ oder „**Zahlbarkeitstag**“) gesucht werden.



### Beispiel Umtauschsuche

Nach Festlegung der Suchkriterien kann über die Schaltfläche „**Suchen**“ oder Drücken der Auslösetaste die Suche gestartet werden. Kann ein Ereignis anhand der Suchkriterien eindeutig identifiziert werden, so öffnet sich die Detailansicht zum entsprechenden Wertpapier - der Reiter des ausgewählten Ereignisses wird angezeigt. Andernfalls wird eine Ergebnisliste mit allen Terminereignissen, die die Suchbedingungen erfüllen, angezeigt.

### 2.5.3 Erlaubte Suchkriterienkombinationen

Bei der Auswahl der Suchkriterien sind folgende Einschränkungen zu berücksichtigen:

- mit Emittentennummer kann nur bei Auswahl einer Quelle gesucht werden, da GDB und WM unterschiedliche Nummernsystematiken bezüglich der Emittentennummer haben
- bei den Auswahlfeldern Produktgruppe und Instrumentenart ist jeweils eine Mehrfachauswahl möglich
- für die Quelle GDB sind nur die Terminkategorien Erträge, Kapitalerhöhungen, Tilgung und Umtausch verfügbar
- Art der Tilgung ist nur bei Terminkategorie Tilgung verfügbar
- wird ein Datum von eingegeben, so muss auch ein Datum bis eingegeben werden
- die Suchkriterien Verwahrt und Lagerland (wenn Verwahrt=CBF-Ausland) gibt es nur für die Quelle WM



## 2.5.4 Suche mit relativen Datumsangaben

Für periodisch wiederkehrende Abfragen (z. Bsp. in Zusammenhang mit gespeicherten Suchen) ist es sinnvoll, auch relative Datumsangaben zu berücksichtigen. So ist es möglich, in allen Datumsfeldern der Termindatensuche relative Angaben wie zum Beispiel +/-1, +/-2, +/-5, oder +/-10 zu machen. Diese Parameter beziehen sich jeweils auf den von der CBF verwendeten TARGET-Kalender. Beim Erfassungszeitpunkt ist zwingend auch eine Uhrzeit einzugeben (z. Bsp. 00:00) Als Beispiel hier eine Abfrage auf alle Erträge für Rentenpapiere, welche einen Ex-Tag von T+1 bis T+3 aufweisen:

## 2.6 Institutionssuche

### 2.6.1 Institutionensuchmaske

Im Fenster Institutionssuche kann der Nutzer bestimmen, in welcher Datenquelle die Informationen gesucht werden sollen. Es kann nur eine Quelle gleichzeitig selektiert werden (GDB oder WM), da beide Quellen unterschiedliche Systematiken für Emittenten Kürzel und -nummer haben. Beim Suchkriterium Emissionsland kann eine Liste der verfügbaren Länder über die Fernglas-Schaltfläche geöffnet werden.

Nach Festlegung der Suchkriterien kann über die Schaltfläche „**Suchen**“ oder Drücken der Auslösetaste der Suchbefehl ausgelöst werden. Über die Taste „**Zurücksetzen**“ können alle Eingaben im Suchfenster gelöscht werden. Kann eine Institution anhand der Suchkriterien eindeutig identifiziert werden, so öffnet sich die Detailansicht zur entsprechenden Institution.

Beispiel: Suchkriterium=Treuhandanstalt

Institutionssuche

**Quellen**  
GDB (PROPRIS)

**Suchkriterien**

Emittentennummer WM:  <und/oder Watchlis > Institutionsnummer GDB:  <und/oder Watchlis >

Emittentenkürzel WM/CBF: \*\* Institutionskürzel CBL: \*\*

CBF Umbrella Emittenten-Nr.:  <und/oder Watchlis > CBF Umbrella Emittenten-KZ:

▼ **Weitere Suchkriterien**

Legal Entity Identifier (LEI):  LEI Renewal Date:

Status LEI:  Bank Identifier Code (BIC):

Emittentenname: \*\*

Emittentenland:  Emittenten-Sitz:

Postleitzahl (PLZ):  Ort:

Emittentengruppe:  Klassifizierung Emittent:

wirtschaftl. Status:  Branche:

Veröffentlichungsstatus:  GS vorgesehen  in work  veröffentlicht

Suchen Schließen Zurücksetzen Alle Aufklappen Alle Einklappen Neue Suche speichern Hilfe

Institutionen - Detailansicht (Criteria-Nr.: 141460)

Anzahl gemittelt:  **Quellen** WM **Analysen** System • Standard Institutionen

Referenzdaten #mittelte Instrumente

Historische Versionen

**Stammdaten Emittent**

Emittentennummer:	141460 WM	Emittentenkürzel:	U111 WM
Übersetzter Emittentenname:	WM	Emittenten- / Liquidationsart:	WM
CBF-Individual-Emittenten-Nr.:	WM	CBF-Individual-Emittenten-KZ:	WM
Legal Entity Identifier:	WM	LEI:	WM
LEI-Übersetzter:	WM	LEI-Übersetzung:	WM
Emittentenland:	Treuhandanstalt	Emittentenland (Bil. Bilanzland):	Deutschland
Emittentenland (BIC):	Deutschland	Emittentenland (Bil. Bilanzland):	Deutschland
SWIFT:	Absen-Degetel B	SWIFT:	WM
PLZ:	10178	PLZ:	WM
Ort:	Berlin	Ort:	WM
Postleitzahl:	PLZ Postleitzahl:	Postleitzahl:	WM
Land:	Land:	Land:	WM
Branchen:	Finanzdienstleistungen	Branchen:	WM
Classifikation von / über:	STOXX Industry Comp	Classifikation von / über:	WM
Erstausgabegrund:	Erstausgabe	Erstausgabegrund:	WM
Erstausgabedatum:	22.04.1991	Erstausgabedatum:	WM
AN-CBFLiquidat:	WM	AN-CBFLiquidat:	WM
Finanzierungsart:	Neu	Finanzierungsart:	WM
Börsennotierungsgruppe:	Treuhandanstalt	Börsennotierungsgruppe:	WM
NACE-Hierz:	Finanzdienstleistungen	NACE-Hierz:	WM
Börsennotierungsgruppe:		Börsennotierungsgruppe:	WM
Börsennotierungsgruppe:		Börsennotierungsgruppe:	WM

**Weitere Kontakte**

Telefonnummer:	WM	Fax-Nummer:	WM
Telefonnummer:	WM	E-Mail-Adresse:	WM
		Internet-Adresse:	WM

**Emittentenstatus**

Status Emittent:	normal (ohne Grund)	Status Emittent:	WM
Letzte Änderung Status:	22.04.1991	Letzte Änderung Status:	WM
Stand Status:		Stand Status:	WM
Erstellung Info Status:	Erneuerung	Erstellung Info Status:	WM
Letzte Änderung Emittent:		Letzte Änderung Emittent:	WM
Erstellungsdatum:	24.06.2002 10:05:54	Erstellungsdatum:	WM

Erstellen Zu Vorkäufen Druckansicht Zurück Hilfe Emittentenkürzel WM/CBF Kunden Neu laden Hilfe

Entsprechen mehrere Institutionen den Suchkriterien, öffnet sich eine Ergebnistabelle.

## 2.6.2 Erlaubte Suchkriterienkombinationen

Jedes der in der Suchmaske verfügbaren Suchkriterien kann einzeln verwendet werden. Da mit dem Emittentenkürzel oder der -nummer eine Institution eindeutig identifiziert ist, können diese Suchkriterien nicht mit anderen Suchkriterien kombiniert werden. Die anderen Suchkriterien können beliebig miteinander kombiniert werden.

## 2.7 Indexkomponentensuche

In der Auswahlmaske für Index und Indexkomponenten kann bestimmt werden, welche Datenquellen in die Indexkomponentensuche eingebunden werden sollen. Diese sind in zwei Bereiche unterteilt, die Bereiche „**Index**“ und „**Indexkomponente**“ lassen sich über die entsprechende Taste einklappen. Nach Festlegung der Suchkriterien kann über die Schaltfläche „**Suchen**“ oder durch Drücken der Auslösetaste die Suche gestartet werden. Über die Taste „**Zurücksetzen**“ können alle Eingaben im Suchfenster jederzeit gelöscht werden. Kann ein Wertpapier anhand der Suchkriterien eindeutig identifiziert werden, so öffnet sich die Detailansicht zum entsprechenden Wertpapier. Innerhalb von Textfeldern, z.B. Textsuchfeld 'Wertpapierbezeichnung' kann mit Wildcard '\*' oder '\*Suchtext\*' nach Textinhalten gesucht werden.

### Beispiel: Suchkriterium Aktienindex DAX

Indexkomponentensuche

Quellen  
GDB (PROPRIS), WM

Suchkriterien

Index

ISIN / WKN: DE0008469008 <und/oder Watchlist auswählen>

Wertpapierbezeichnung: \*\*

CFI-Code: \*\* FISN: \*\*

Indexkomponente

ISIN / WKN: <und/oder Watchlist auswählen>

Suchen Schließen Zurücksetzen Alle Aufklappen Alle Einklappen Neue Suche speichern Hilfe

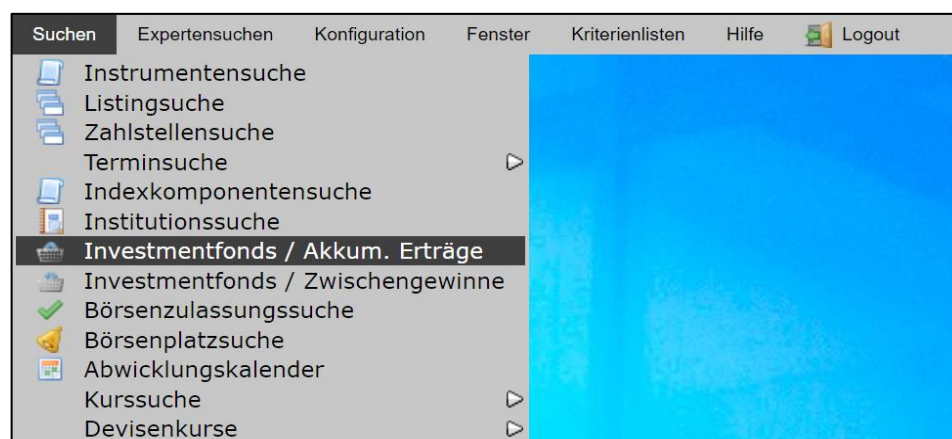
Die entsprechenden DAX-Werte werden angezeigt:

Instrument	Kurzname	Index	Name	Emittent	Index	Instrumentenart	Index	Ursprungsland	Index	CFI 2016	Index	ISIN	Komponente	Instrument	Kurzname	Komponente
X PERFORMANCE-INDEXX			Deutsche Börse AG		Aktien-Index	Deutschland	TIEXMX	DE000A0D9PT0				DE000A0D9PT0	MTU AERO ENGINES NA O.N.			
X PERFORMANCE-INDEXX			Deutsche Börse AG		Aktien-Index	Deutschland	TIEXMX	DE000A1DAHH0				DE000A1DAHH0	BRENTTAG SE NA O.N.			
X PERFORMANCE-INDEXX			Deutsche Börse AG		Aktien-Index	Deutschland	TIEXMX	DE000A1EWWW0				DE000A1EWWW0	ADIDAS AG NA O.N.			
X PERFORMANCE-INDEXX			Deutsche Börse AG		Aktien-Index	Deutschland	TIEXMX	DE000A1ML7J1				DE000A1ML7J1	VONOVIA SE NA O.N.			
X PERFORMANCE-INDEXX			Deutsche Börse AG		Aktien-Index	Deutschland	TIEXMX	DE000A161408				DE000A161408	HELLOFRESH SE INH O.N.			
X PERFORMANCE-INDEXX			Deutsche Börse AG		Aktien-Index	Deutschland	TIEXMX	DE000BASF111				DE000BASF111	BASF SE NA O.N.			
X PERFORMANCE-INDEXX			Deutsche Börse AG		Aktien-Index	Deutschland	TIEXMX	DE000BAY0017				DE000BAY0017	BAYER AG NA O.N.			
X PERFORMANCE-INDEXX			Deutsche Börse AG		Aktien-Index	Deutschland	TIEXMX	DE000DTROCK8				DE000DTROCK8	DAIMLER TRUCK HLDG NA ON			
X PERFORMANCE-INDEXX			Deutsche Börse AG		Aktien-Index	Deutschland	TIEXMX	DE000ENAG999				DE000ENAG999	E.ON SE NA O.N.			
X PERFORMANCE-INDEXX			Deutsche Börse AG		Aktien-Index	Deutschland	TIEXMX	DE000PAH0038				DE000PAH0038	PORSCHE AUTOM.HLDG VZO			
X PERFORMANCE-INDEXX			Deutsche Börse AG		Aktien-Index	Deutschland	TIEXMX	DE000SHL1006				DE000SHL1006	SIEMENS HEALTH AG NA O.N.			
X PERFORMANCE-INDEXX			Deutsche Börse AG		Aktien-Index	Deutschland	TIEXMX	DE000SYM9999				DE000SYM9999	SYMRISE AG INH. O.N.			
X PERFORMANCE-INDEXX			Deutsche Börse AG		Aktien-Index	Deutschland	TIEXMX	DE000ZAL1111				DE000ZAL1111	ZALANDO SE			
X PERFORMANCE-INDEXX			Deutsche Börse AG		Aktien-Index	Deutschland	TIEXMX	DE0005140008				DE0005140008	DEUTSCHE BANK AG NA O.N.			
X PERFORMANCE-INDEXX			Deutsche Börse AG		Aktien-Index	Deutschland	TIEXMX	DE0005190003				DE0005190003	BAYMOTOREN WERKE AG ST			
X PERFORMANCE-INDEXX			Deutsche Börse AG		Aktien-Index	Deutschland	TIEXMX	DE0005200000				DE0005200000	BEIERSDORF AG O.N.			

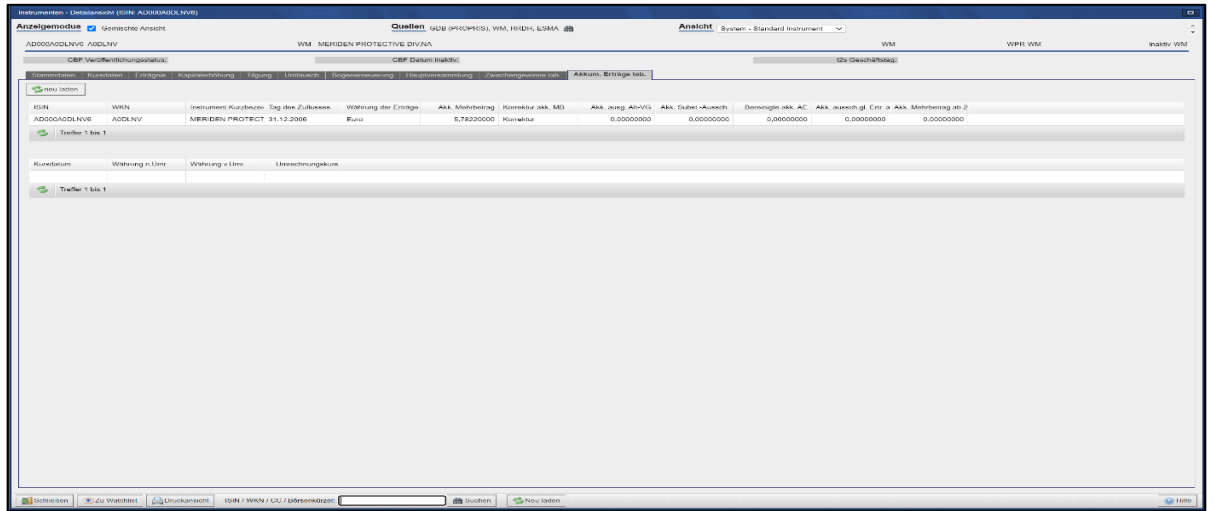
Entspricht mehr als ein Finanzinstrument den Suchkriterien, so öffnet sich eine Ergebnistabelle. Mit einem Klick auf die Einzelkomponente öffnet sich die Detailansicht.

## 2.8 Suche Investmentfonds / akkumulierte Erträge

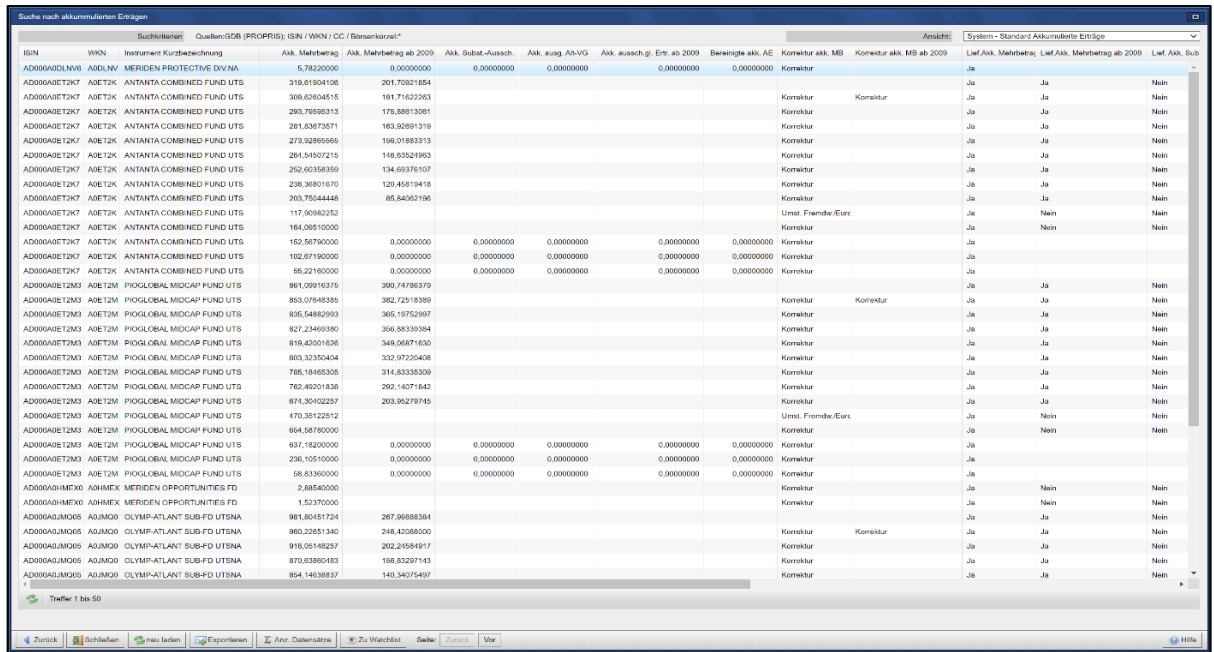
In Zusammenhang mit thesaurierenden Investmentfonds stellen wir Ihnen mit dieser Suche Angaben zu ausschüttungsgleichen Erträgen und errechneten Mehrbeträgen, Schätzwerte für den fehlenden akkumulierten ausschüttungsgleichen Ertrag sowie Währungsinformationen zur Verfügung. Zur Auswahl akkumulierter Erträge wählen Sie bitte den entsprechenden Menüpunkt:



Die Suche nach akkumulierten Erträgen erfordert mindestens die Angabe einer Instrument-Identifizierung oder einer Watchlist. Optional können Sie weitere Kriterien auswählen, so zum Beispiel ein Datum bzw. eine Währung. Haben Sie die Suchkriterien festgelegt, betätigen Sie bitte die Schaltfläche „Suchen“. Auch bei der Suche nach akkumulierten Erträgen haben Sie die Möglichkeit, getätigte Suchen abzuspeichern und über „Gespeicherte Suchen“ wieder zu verwenden. Ergibt die Suche als Ergebnis nur eine einzige Zeile, wird in die Instrumenten-Detailansicht verzweigt.



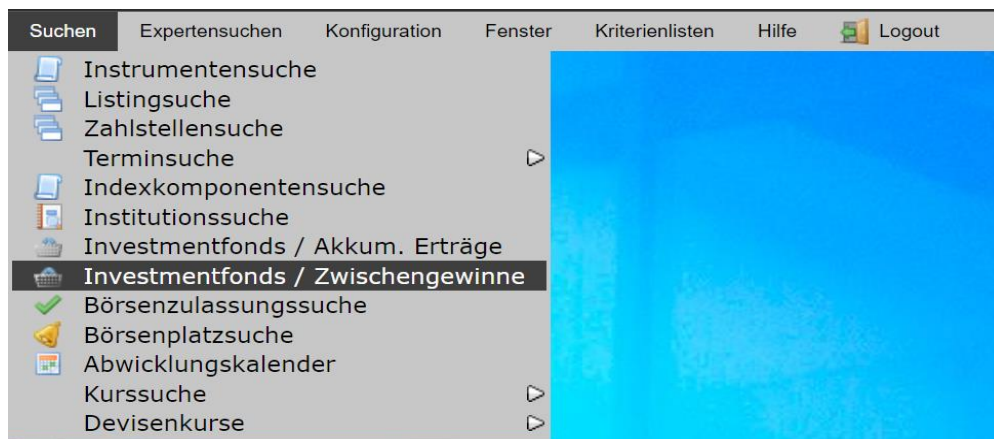
Bei einer Treffermenge größer als eins zeigt die Anwendung eine Ergebnisliste an:



Durch das Anklicken eines Eintrages in der Ergebnisliste gelangt man ebenfalls in die Instrumenten-Detaillsicht. Dort stehen Ihnen weitere Reiter mit Kursinformationen zur Verfügung.

## 2.9 Suche Investmentfonds / Zwischengewinne

Diese Suche umfasst die im Verkaufs- oder Rückgabepreis enthaltenen zeitanteiligen Entgelte für vereinnahmte oder aufgelaufene Zinsen, die vom Fonds noch nicht ausgeschüttet oder thesauriert worden sind. Zur Auswahl der Zwischengewinne wählen Sie bitte den entsprechenden Menüpunkt:



Die Suche nach Zwischengewinnen erfordert mindestens die Angabe einer Instrument-Identifizierung oder einer Watchlist. Optional können Sie weitere Kriterien auswählen, so zum Beispiel ein Datum bzw. eine Währung. Haben Sie die Suchkriterien festgelegt, betätigen sie bitte die Schaltfläche „**Suchen**“.

Auch bei der Suche nach Zwischengewinnen haben sie die Möglichkeit, getätigte Suchen abzuspeichern und über „**Gespeicherte Suchen**“ wieder zu verwenden. Ergibt die Suche als Ergebnis nur eine einzige Zeile, wird in die Instrumenten-Detailansicht verzweigt. Bei einer Treffermenge größer als eins zeigt die Anwendung einer Ergebnisliste an:

Suche nach Zwischengewinnen

ISIN	WKN	Instrument	Kurzbearbeitung	Datum Veröffentlichung	Währung	Ausgabepreis pro Anst.	Kurs-/Betrags KZ An.	Rücknahmepreis Inv.A.	Kurs-/Betrags KZ Rt.	Nettoinventarwert	Zwischengewinn bei I.	Kurs-/Betrags KZ Zw.	Veräußerungsgewinn	Veräußerungsgewinn	Tägl. akt. Zinsanteil
LU0012050562	W29893	SIF	JAP.EQUITY A DISAV	23.06.2022	Japanische	1.213,09650000	1.152,43600000	1.152,43600000	1.152,43600000	1.152,43600000	0,00000000	nicht gemeldet			
LU0012050562	W29893	SIF	JAP.EQUITY A DISAV	22.06.2022	Japanische	1.205,21650000	1.145,01270000	1.145,01270000	1.145,01270000	1.145,01270000	0,00000000	nicht gemeldet			
LU0012050562	W29893	SIF	JAP.EQUITY A DISAV	21.06.2022	Japanische	1.213,05840000	1.152,96590000	1.152,96590000	1.152,96590000	1.152,96590000	0,00000000	nicht gemeldet			
LU0012050562	W29893	SIF	JAP.EQUITY A DISAV	20.06.2022	Japanische	1.188,36960000	1.129,97960000	1.129,97960000	1.129,97960000	1.129,97960000	0,00000000	nicht gemeldet			
LU0012050562	W29893	SIF	JAP.EQUITY A DISAV	17.06.2022	Japanische	1.190,01780000	1.130,51080000	1.130,51080000	1.130,51080000	1.130,51080000	0,00000000	nicht gemeldet			
LU0012050562	W29893	SIF	JAP.EQUITY A DISAV	16.06.2022	Japanische	1.194,29630000	1.125,00940000	1.125,00940000	1.125,00940000	1.125,00940000	0,00000000	nicht gemeldet			
LU0012050562	W29893	SIF	JAP.EQUITY A DISAV	15.06.2022	Japanische	1.205,12020000	1.144,89180000	1.144,89180000	1.144,89180000	1.144,89180000	0,00000000	nicht gemeldet			
LU0012050562	W29893	SIF	JAP.EQUITY A DISAV	14.06.2022	Japanische	1.214,71090000	1.153,97540000	1.153,97540000	1.153,97540000	1.153,97540000	0,00000000	nicht gemeldet			
LU0012050562	W29893	SIF	JAP.EQUITY A DISAV	13.06.2022	Japanische	1.218,03660000	1.167,13280000	1.167,13280000	1.167,13280000	1.167,13280000	0,00000000	nicht gemeldet			
LU0012050562	W29893	SIF	JAP.EQUITY A DISAV	10.06.2022	Japanische	1.251,92050000	1.192,17130000	1.192,17130000	1.192,17130000	1.192,17130000	0,00000000	nicht gemeldet			
LU0012050562	W29893	SIF	JAP.EQUITY A DISAV	09.06.2022	Japanische	1.274,65000000	1.210,84990000	1.210,84990000	1.210,84990000	1.210,84990000	0,00000000	nicht gemeldet			
LU0012050562	W29893	SIF	JAP.EQUITY A DISAV	08.06.2022	Japanische	1.278,89500000	1.224,98650000	1.224,98650000	1.224,98650000	1.224,98650000	0,00000000	nicht gemeldet			
LU0012050562	W29893	SIF	JAP.EQUITY A DISAV	07.06.2022	Japanische	1.262,18440000	1.199,06660000	1.199,06660000	1.199,06660000	1.199,06660000	0,00000000	nicht gemeldet			
LU0012050562	W29893	SIF	JAP.EQUITY A DISAV	06.06.2022	Japanische	1.283,35240000	1.200,16480000	1.200,16480000	1.200,16480000	1.200,16480000	0,00000000	nicht gemeldet			
LU0012050562	W29893	SIF	JAP.EQUITY A DISAV	03.06.2022	Japanische	1.265,51120000	1.192,79280000	1.192,79280000	1.192,79280000	1.192,79280000	0,00000000	nicht gemeldet			
LU0012050562	W29893	SIF	JAP.EQUITY A DISAV	02.06.2022	Japanische	1.257,81940000	1.194,78890000	1.194,78890000	1.194,78890000	1.194,78890000	0,00000000	nicht gemeldet			
LU0012050562	W29893	SIF	JAP.EQUITY A DISAV	01.06.2022	Japanische	1.270,81460000	1.207,27380000	1.207,27380000	1.207,27380000	1.207,27380000	0,00000000	nicht gemeldet			
LU0012050562	W29893	SIF	JAP.EQUITY A DISAV	31.05.2022	Japanische	1.248,50200000	1.181,17890000	1.181,17890000	1.181,17890000	1.181,17890000	0,00000000	nicht gemeldet			
LU0012050562	W29893	SIF	JAP.EQUITY A DISAV	30.05.2022	Japanische	1.251,49000000	1.188,91650000	1.188,91650000	1.188,91650000	1.188,91650000	0,00000000	nicht gemeldet			
LU0012050562	W29893	SIF	JAP.EQUITY A DISAV	27.05.2022	Japanische	1.234,99850000	1.173,24870000	1.173,24870000	1.173,24870000	1.173,24870000	0,00000000	nicht gemeldet			
LU0012050562	W29893	SIF	JAP.EQUITY A DISAV	26.05.2022	Japanische	1.222,86200000	1.161,74790000	1.161,74790000	1.161,74790000	1.161,74790000	0,00000000	nicht gemeldet			
LU0012050562	W29893	SIF	JAP.EQUITY A DISAV	25.05.2022	Japanische	1.211,19040000	1.150,83990000	1.150,83990000	1.150,83990000	1.150,83990000	0,00000000	nicht gemeldet			
LU0012050562	W29893	SIF	JAP.EQUITY A DISAV	24.05.2022	Japanische	1.217,15060000	1.156,29340000	1.156,29340000	1.156,29340000	1.156,29340000	0,00000000	nicht gemeldet			
LU0012050562	W29893	SIF	JAP.EQUITY A DISAV	23.05.2022	Japanische	1.225,85810000	1.161,37520000	1.161,37520000	1.161,37520000	1.161,37520000	0,00000000	nicht gemeldet			
LU0012050562	W29893	SIF	JAP.EQUITY A DISAV	20.05.2022	Japanische	1.215,23780000	1.151,44720000	1.151,44720000	1.151,44720000	1.151,44720000	0,00000000	nicht gemeldet			
LU0012050562	W29893	SIF	JAP.EQUITY A DISAV	19.05.2022	Japanische	1.193,67860000	1.130,18650000	1.130,18650000	1.130,18650000	1.130,18650000	0,00000000	nicht gemeldet			
LU0012050562	W29893	SIF	JAP.EQUITY A DISAV	18.05.2022	Japanische	1.213,08110000	1.152,42700000	1.152,42700000	1.152,42700000	1.152,42700000	0,00000000	nicht gemeldet			
LU0012050562	W29893	SIF	JAP.EQUITY A DISAV	17.05.2022	Japanische	1.212,14790000	1.151,54950000	1.151,54950000	1.151,54950000	1.151,54950000	0,00000000	nicht gemeldet			
LU0012050562	W29893	SIF	JAP.EQUITY A DISAV	16.05.2022	Japanische	1.203,23040000	1.143,12970000	1.143,12970000	1.143,12970000	1.143,12970000	0,00000000	nicht gemeldet			
LU0012050562	W29893	SIF	JAP.EQUITY A DISAV	13.05.2022	Japanische	1.198,46890000	1.138,87210000	1.138,87210000	1.138,87210000	1.138,87210000	0,00000000	nicht gemeldet			
LU0012050562	W29893	SIF	JAP.EQUITY A DISAV	12.05.2022	Japanische	1.185,84540000	1.107,61660000	1.107,61660000	1.107,61660000	1.107,61660000	0,00000000	nicht gemeldet			
LU0012050562	W29893	SIF	JAP.EQUITY A DISAV	11.05.2022	Japanische	1.198,12820000	1.126,82270000	1.126,82270000	1.126,82270000	1.126,82270000	0,00000000	nicht gemeldet			
LU0012050562	W29893	SIF	JAP.EQUITY A DISAV	10.05.2022	Japanische	1.200,28520000	1.140,27990000	1.140,27990000	1.140,27990000	1.140,27990000	0,00000000	nicht gemeldet			
LU0012050562	W29893	SIF	JAP.EQUITY A DISAV	09.05.2022	Japanische	1.202,49040000	1.142,38690000	1.142,38690000	1.142,38690000	1.142,38690000	0,00000000	nicht gemeldet			
LU0012050562	W29893	SIF	JAP.EQUITY A DISAV	08.05.2022	Japanische	1.221,17050000	1.162,26460000	1.162,26460000	1.162,26460000	1.162,26460000	0,00000000	nicht gemeldet			
LU0012050562	W29893	SIF	JAP.EQUITY A DISAV	05.05.2022	Japanische	0,00000000	nicht gemeldet	nicht gemeldet	nicht gemeldet	nicht gemeldet	0,00000000	nicht gemeldet			
LU0012050562	W29893	SIF	JAP.EQUITY A DISAV	04.05.2022	Japanische	0,00000000	nicht gemeldet	nicht gemeldet	nicht gemeldet	nicht gemeldet	0,00000000	nicht gemeldet			

Durch das Anklicken eines Eintrages in der Ergebnisliste gelangt man ebenfalls in die Instrumenten-Detaillansicht. Dort stehen Ihnen weitere Reiter mit Kursinformationen zur Verfügung.

Instrumenten - Detailsansicht (ISIN: LU0012050562)

Anzeigemodus:  Gemischte Ansicht

Quellen: GDB (PROPRIS), WM, RRDH, ESMA

Ansicht: System - Standard Instrument

LU0012050562 XRS4 GDB SHS SCHROEDER (SF-JAP.EQU)

CBF Veröffentlichungsstatus: veröffentlicht GDB CBF Datum inaktiv: GDB 0z Geschäftstag: 24.06.2022 AKV GDB aktiv GDB

Stimmrecht:  Stimmrecht  Kapitalbindung  Tilgung  Mindest  Rücknahmefrist  Rücknahmefrist  Zwischengewinne tab.  Aktion: Einträge tab.

Währung: JPY Datum von / bis: 23.06.2022 / 23.06.2022 neu laden

Datum Veröffentlichung	Währung	Ausgabepreis pro Anst.	Rücknahmepreis Inv.	Zwischengewinn bei I.	Kurs-/Betrags KZ Zw.	Veräußerungsgewinn	Nettoinventarwert	Veräußerungsgewinn	Tägl. akt. Zinsanteil	Aktien Gewinn
23.06.2022	Japanische Yen	1.213,09650000	1.152,43600000	0,00000000	nicht gemeldet		1.152,43600000			

Treffer 1 bis 1

Datum Veröffentlichung: 23.06.2022 Währung: Japanische Yen

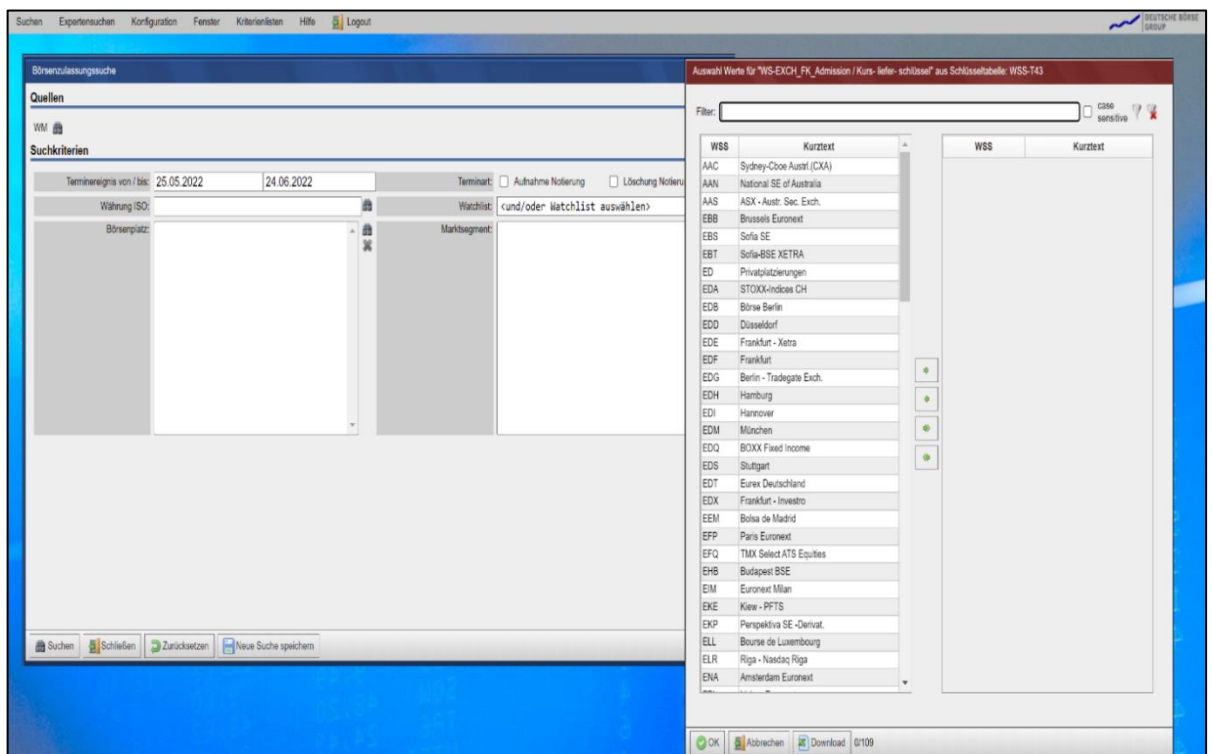
Treffer 1 bis 1

Liquiditätsnot - Quote	Rücknahme Quote	Prozent / Promille KZ	Währung	Datum Gültigkeit	Kurs-/Betrags KZ	Abschlags KZ	Korrektur KZ
			Japanische Yen	23.06.2022			

Treffer 1 bis 1

## 2.10 Börsenzulassungssuche

Mit der Börsenzulassungssuche kann der Nutzer prüfen, welche Wertpapiere in den letzten zwei Wochen zu einer oder mehreren Börsen zugelassen worden sind bzw. bei welchen Titeln die Notierung eingestellt wurde. Auch für diese Funktion stehen Ihnen unter der Rubrik „**Vorbelegte Suchen**“ gespeicherte Suchen zur Verfügung.



Die Ergebnistabelle zeigt dann alle Wertpapiere, die den Suchkriterien entsprechen und beim Klicken auf eine Zeile wird der Dialog für das entsprechende Instrument geöffnet.

### 2.10.1 Erlaubte Suchkriterienkombinationen

Der Zeitraum für die Notierungs-Aufnahmen oder Löschungen kann maximal zwei Wochen zurückgehen.

Wenn keine Terminart gewählt wird, so werden sowohl Aufnahmen als auch Löschungen gezeigt, da die Suchergebnisse nicht eingeschränkt wurden. Wenn kein Börsenplatz gewählt wurde, werden die Aufnahmen oder Löschungen für alle Börsen gezeigt. Mehrere Börsen können durch Halten der Strg-Taste während des Klickens auf eine Börse ausgewählt werden.



## 2.11 Abwicklungskalender

Diese Suche bezieht sich auf den Abwicklungskalender der Clearstream Banking Frankfurt (CBF), dieser zeigt die abwicklungsfreien Tage der assoziierten CSDs an (CSD = Central Securities Depository).

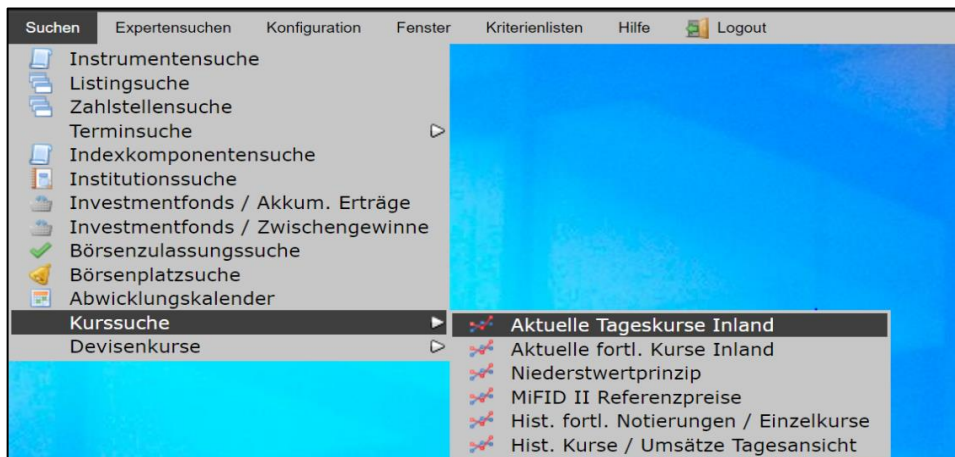
Land	CSD-Nr.	CSD-Name	Abwicklungsfreie Tage
BE	01	Euroclear Belgium	01.01.2021, 02.04.2021, 05.04.2021, 15.04.2022, 18.04.2022, 26.12.2022
DE	02	Clearstream Frankfurt	01.01.2021, 02.04.2021, 05.04.2021, 15.04.2022, 18.04.2022, 26.12.2022
FR	03	Euroclear France	01.01.2021, 02.04.2021, 05.04.2021, 15.04.2022, 18.04.2022, 26.12.2022
GB	07	Euroclear UK & Ireland	01.01.2021, 02.04.2021, 05.04.2021, 03.05.2021, 31.05.2021, 30.08.2021, 27.12.2021, 28.12.2021
GB	08	LCH.Clearnet Ltd.	01.01.2021, 02.04.2021, 05.04.2021, 03.05.2021, 31.05.2021, 30.08.2021, 27.12.2021, 28.12.2021, 03.01.2022, 15.04.2022, 18.04.2022, 02.05.2022, 02.06.2022, 03.06.2022, 29.08.2022, 26.12.2022, 27.12.2022
IE	07	Euroclear UK & Ireland	01.01.2021, 02.04.2021, 05.04.2021, 03.05.2021, 31.05.2021, 30.08.2021, 27.12.2021, 28.12.2021
IE	08	LCH.Clearnet Ltd.	01.01.2021, 02.04.2021, 05.04.2021, 03.05.2021, 31.05.2021, 30.08.2021, 27.12.2021, 28.12.2021, 03.01.2022, 15.04.2022, 18.04.2022, 02.05.2022, 02.06.2022, 03.06.2022, 29.08.2022, 26.12.2022, 27.12.2022
IT	04	Monte Titoli	01.01.2010, 02.04.2010, 05.04.2010, 03.01.2011, 22.04.2011, 25.04.2011, 26.12.2011
NL	06	Euroclear Nederland	01.01.2010, 02.04.2010, 05.04.2010, 22.04.2011, 25.04.2011

Schließen Druckansicht Hilfe

## 2.12 Kurssuche

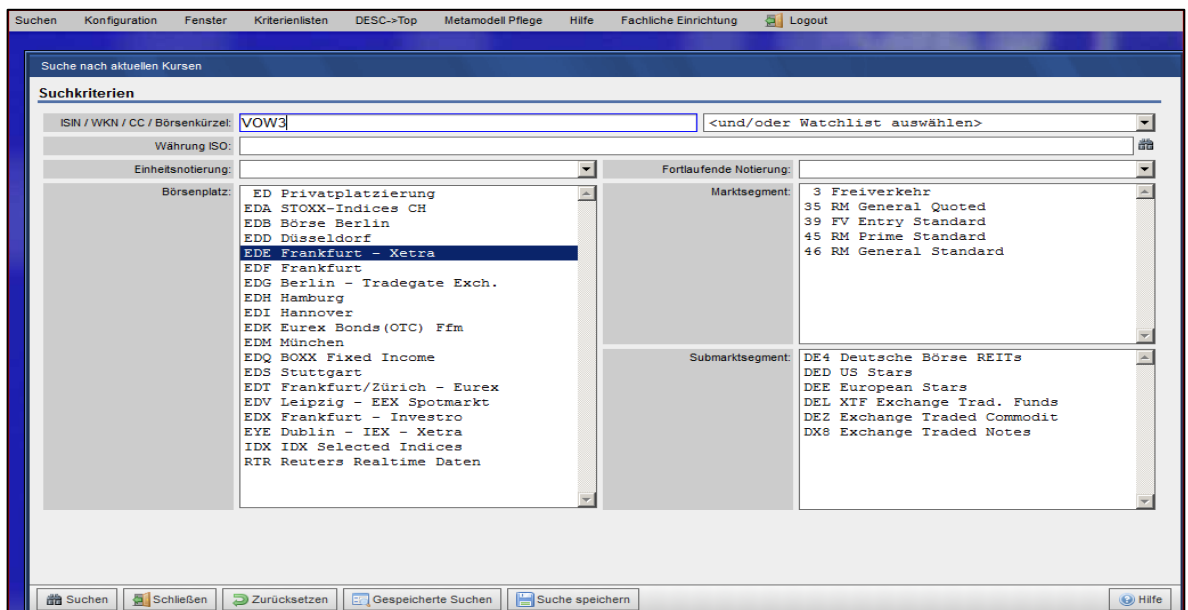
### Aktuelle Tageskurse Inland

Zur Auswahl aktueller Kurse deutscher Börsen wählen Sie bitte den entsprechenden Menüpunkt:



Die Suche nach aktuellen Tageskursen erfordert mindestens entweder die Angabe einer Instrument-Identifizierung oder die Auswahl einer Watchlist. Optional können Sie weitere Kriterien auswählen, so zum Beispiel den Börsenplatz.

Dieser ist mit dem über Konfiguration/Benutzereinstellungen hinterlegten Wert vorbelegt. Haben Sie die Suchkriterien festgelegt, betätigen Sie bitte die Schaltfläche „Suchen“.



Auch bei der Kurssuche haben Sie die Möglichkeit, getätigte Suchen abzuspeichern und über „Gespeicherte Suchen“ wieder zu verwenden. Ergibt die Kurssuche als Ergebnis nur eine einzige Zeile (z. Bsp. Auswahl eines Instrumentes mit genau einem Börsenplatz), wird in die Instrumenten-Detailansicht verzweigt:

The screenshot shows the WSS Online Plus interface with search results for 'GDB VOLKSWAGEN AG Vz-Aktien'. The interface includes a navigation bar, a search bar, and two main data tables: 'Variable Tageskurse' and 'Kassakurse'.

Kursdatum	Kurs-Isther-schlüssel	Börsenplatz	Währung	Einheit	Notierung	Zeit Letzt_K	Letzter Kurs	Zusatz LK	Tageshoch	Zusatz TH	Tagesstief	Zusatz TT	Datum VK	Zeit VK	Vortagesgeschl
24.06.2022	EDB	Börse Berlin	Euro	Stück-Not.	06:00:53.130		140,96		140,96		140,96		23.06.2022	19:10:52.370	136
24.06.2022	EDD	Düsseldorf	Euro	Stück-Not.	10:00:23.160		137,08	Geld	140,48	Geld	137,08	Geld	23.06.2022	21:00:23.010	136
24.06.2022	EDE	Frankfurt - Xetra	Euro	Stück-Not.	10:20:33.700		137,68		140,40		138,54		23.06.2022	17:44:18.400	136
24.06.2022	EDF	Frankfurt	Euro	Stück-Not.	10:18:44.210		137,56		140,98		136,86		23.06.2022	20:20:48.480	136
24.06.2022	EDG	Berlin - Tradegate Ex	Euro	Stück-Not.	10:20:30.700		137,70		140,98		136,52		23.06.2022	21:59:26.940	141
24.06.2022	EDH	Hamburg	Euro	Stück-Not.	10:04:14.520		137,50		140,52	Geld	137,12		23.06.2022	16:53:26.570	141
24.06.2022	EDI	Hannover	Euro	Stück-Not.	05:05:33.620		138,52		140,50		138,52		23.06.2022	08:15:31.380	141
24.06.2022	EDM	München	Euro	Stück-Not.	06:16:03.780		138,14		140,46	Geld	138,14		23.06.2022	17:21:30.420	136
24.06.2022	EDS	Stuttgart	Euro	Stück-Not.	10:20:22.960		137,68		140,86		138,70		23.06.2022	21:58:58.280	141
23.06.2022	GDS	Stuttgart TP2	Euro	Stück-Not.	11:53:02.140		143,00	Geld	143,00	Geld	143,00	Geld	22.06.2022	11:53:03.080	142

Kassa Datum	Kurs-Isther-schlüssel	Börsenplatz	Währung	Einheit	Notierung	Kassakurszeit	Kassakurs	Kassa Zusatz	Kassa Umsatz	VKK Datum	VKK Zeit	Vortageskassa	VKK Zusatz	LKK Datum	Letzter abwr. Ka
	EDB	Börse Berlin	Euro	Stück-Not.											
	EDD	Düsseldorf	Euro	Stück-Not.											
	EDE	Frankfurt - Xetra	Euro	Stück-Not.											
	EDF	Frankfurt	Euro	Stück-Not.				150							
	EDG	Berlin - Tradegate Ex	Euro	Stück-Not.											
	EDH	Hamburg	Euro	Stück-Not.											
	EDI	Hannover	Euro	Stück-Not.											
	EDM	München	Euro	Stück-Not.											
	EDS	Stuttgart	Euro	Stück-Not.											
	GDS	Stuttgart TP2	Euro	Stück-Not.											

Bei einer Treffermenge größer eins (1) zeigt die Anwendung eine Ergebnisliste mit Instrumenten an:

Kassa Datum	Kurs-Isther-schlüssel	Börsenplatz	Währung	Einheit	Notierung	Kassakurszeit	Kassakurs	Kassa Zusatz	Kassa Umsatz	VKK Datum	VKK Zeit	Vortageskassa	VKK Zusatz	LKK Datum	Letzter abwr. Ka
	EDB	Börse Berlin	Euro	Stück-Not.											
	EDD	Düsseldorf	Euro	Stück-Not.											
	EDE	Frankfurt - Xetra	Euro	Stück-Not.											
	EDF	Frankfurt	Euro	Stück-Not.											
	EDG	Berlin - Tradegate Ex	Euro	Stück-Not.					150						
	EDH	Hamburg	Euro	Stück-Not.											
	EDI	Hannover	Euro	Stück-Not.											
	EDM	München	Euro	Stück-Not.											
	EDS	Stuttgart	Euro	Stück-Not.											
	GDS	Stuttgart TP2	Euro	Stück-Not.											

Weitere Details werden angezeigt mit den Reitern

- Monatsultimokurse
- Akkumulierte Umsätze

Instrumenten - Detailsicht (ISIN: DE0007664039)

Anzeigemodus  Gemischte Ansicht Quellen GDB (PROPRIS), WM, RRDH, ESMA Ansicht System - Standard Instrument

DE0007664039 766403 VOW3 GDB VOLKSWAGEN AG Vz-Aktien GDB GS GDB aktiv

CBF Veröffentlichungsstatus: veröffentlicht GDB CBF Datum inaktiv: GDB Zfs Geschäftstag: 24.06.2022

Stammdaten **Kursdaten** Ertragsrisiko Kapitalerhöhung Tilgung Umtausch Bogenenerneuerung Hauptversammlung Zwischengewinne tab. Akkum. Erträge tab.

Aktuelle Kurse Monatsultimokurse Akkum. Umsatz Aktuelle fortl. Kurse Auslandskurse Niederstwert Börsennotierungen Rendite MIFID-II-Referenzpreis Historische Fortlaufende Kurse Historische Tageskurse

Börsenplatz: EDE Frankfurt - Xetra Uhrzeit von / bis: 00.00.00 / 23.59.59 neu laden

Kursdatum	Zeit	Zeit-ID	Kurs- liefer- schlüssel	Börse	Währung	Vw. Kurs	Kurszeit	Kursart	Umsatz	Tick-ID	Änderungszeit	Änderung
24.06.2022	10:23:07.640	2	EDE	Frankfurt - Xetra	Euro	137,40		Fortaufender Handel	21	31.856.650		
24.06.2022	10:23:07.640	1	EDE	Frankfurt - Xetra	Euro	137,42		Fortaufender Handel	41	31.851.520		
24.06.2022	10:23:07.650	2	EDE	Frankfurt - Xetra	Euro	137,46		Fortaufender Handel	494	31.846.400		
24.06.2022	10:23:07.650	1	EDE	Frankfurt - Xetra	Euro	137,46		Fortaufender Handel	706	31.841.280		
24.06.2022	10:23:04.430	1	EDE	Frankfurt - Xetra	Euro	137,42		Fortaufender Handel	32	31.836.160		
24.06.2022	10:22:50.770	1	EDE	Frankfurt - Xetra	Euro	137,48		Fortaufender Handel	3	31.805.440		
24.06.2022	10:22:45.720	1	EDE	Frankfurt - Xetra	Euro	137,48		Fortaufender Handel	40	31.790.080		
24.06.2022	10:22:45.710	1	EDE	Frankfurt - Xetra	Euro	137,48		Fortaufender Handel	42	31.784.960		
24.06.2022	10:22:43.320	2	EDE	Frankfurt - Xetra	Euro	137,50		Fortaufender Handel	134	31.749.130		
24.06.2022	10:22:43.320	1	EDE	Frankfurt - Xetra	Euro	137,52		Fortaufender Handel	41	31.744.000		
24.06.2022	10:22:41.020	1	EDE	Frankfurt - Xetra	Euro	137,51		Fortaufender Handel	25	31.738.880		
24.06.2022	10:22:37.310	1	EDE	Frankfurt - Xetra	Euro	137,50		Fortaufender Handel	33	31.728.040		
24.06.2022	10:22:34.750	1	EDE	Frankfurt - Xetra	Euro	137,54		Fortaufender Handel	39	31.719.400		
24.06.2022	10:22:34.070	2	EDE	Frankfurt - Xetra	Euro	137,54		Fortaufender Handel	8	31.713.280		
24.06.2022	10:22:34.070	1	EDE	Frankfurt - Xetra	Euro	137,54		Fortaufender Handel	120	31.708.160		
24.06.2022	10:22:33.540	1	EDE	Frankfurt - Xetra	Euro	137,50		Fortaufender Handel	71	31.703.040		
24.06.2022	10:22:33.530	2	EDE	Frankfurt - Xetra	Euro	137,50		Fortaufender Handel	357	31.697.920		
24.06.2022	10:22:33.530	1	EDE	Frankfurt - Xetra	Euro	137,50		Fortaufender Handel	136	31.692.800		
24.06.2022	10:22:25.690	1	EDE	Frankfurt - Xetra	Euro	137,52		Fortaufender Handel	10	31.611.890		
24.06.2022	10:22:14.890	1	EDE	Frankfurt - Xetra	Euro	137,56		Fortaufender Handel	40	31.595.520		
24.06.2022	10:22:10.830	1	EDE	Frankfurt - Xetra	Euro	137,58		Fortaufender Handel	100	31.589.920		
24.06.2022	10:22:02.280	1	EDE	Frankfurt - Xetra	Euro	137,60		Fortaufender Handel	531	31.564.800		
24.06.2022	10:21:52.770	1	EDE	Frankfurt - Xetra	Euro	137,54		Fortaufender Handel	15	31.559.890		
24.06.2022	10:21:26.270	1	EDE	Frankfurt - Xetra	Euro	137,62		Fortaufender Handel	57	31.534.080		
24.06.2022	10:21:20.780	1	EDE	Frankfurt - Xetra	Euro	137,64		Fortaufender Handel	20	31.493.130		
24.06.2022	10:21:13.650	1	EDE	Frankfurt - Xetra	Euro	137,58		Fortaufender Handel	55	31.482.880		
24.06.2022	10:21:12.720	1	EDE	Frankfurt - Xetra	Euro	137,62		Fortaufender Handel	8	31.477.760		
24.06.2022	10:21:08.940	1	EDE	Frankfurt - Xetra	Euro	137,60		Fortaufender Handel	3	31.472.840		
24.06.2022	10:21:08.320	1	EDE	Frankfurt - Xetra	Euro	137,60		Fortaufender Handel	17	31.467.520		
24.06.2022	10:21:08.310	1	EDE	Frankfurt - Xetra	Euro	137,60		Fortaufender Handel	22	31.462.400		
24.06.2022	10:21:04.020	1	EDE	Frankfurt - Xetra	Euro	137,66		Fortaufender Handel	47	31.457.280		

Instrumenten - Detailsicht (ISIN: DE0007664039)

Anzeigemodus  Gemischte Ansicht Quellen GDB (PROPRIS), WM, RRDH, ESMA Ansicht System - Standard Instrument

DE0007664039 766403 VOW3 GDB VOLKSWAGEN AG Vz-Aktien GDB GS GDB aktiv

CBF Veröffentlichungsstatus: veröffentlicht GDB CBF Datum inaktiv: GDB Zfs Geschäftstag: 24.06.2022

Stammdaten **Kursdaten** Ertragsrisiko Kapitalerhöhung Tilgung Umtausch Bogenenerneuerung Hauptversammlung Zwischengewinne tab. Akkum. Erträge tab.

Aktuelle Kurse Monatsultimokurse Akkum. Umsatz Aktuelle fortl. Kurse Auslandskurse Niederstwert Börsennotierungen Rendite MIFID-II-Referenzpreis Historische Fortlaufende Kurse Historische Tageskurse

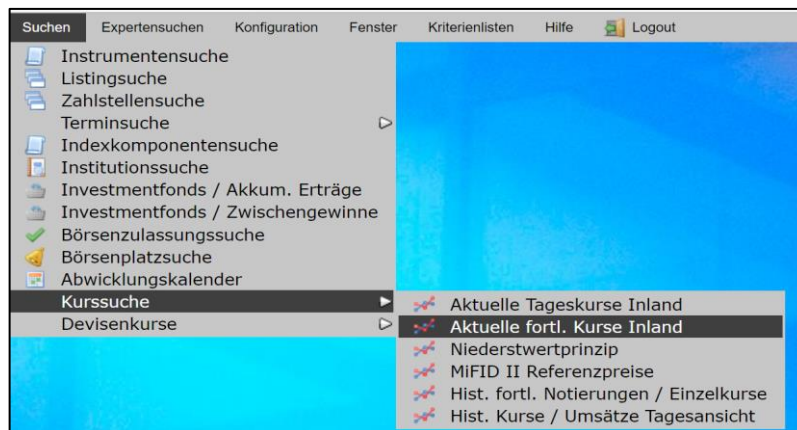
neu laden

Kurs- liefer- schlüssel	Börse	Datum	Tagesumsatz	Geschäfte/Tag	Umsatz akk.	Geschäfte/Jahr	Kurswert akk.
EDB	Börse Berlin	23.06.2022	23.464	53	5.634.472	6.904	3.328.625,33
EDD	Düsseldorf	23.06.2022	11.108	54	2.304.834	7.654	1.578.784,30
EDE	Frankfurt - Xetra	23.06.2022	7.942.211	74.240	178.083.109	2.282.976	1.139.426.567,16
EDF	Frankfurt	23.06.2022	36.839	244	8.141.711	14.974	5.279.822,07
EDG	Berlin - Tradegate Ex	23.06.2022	154.460	2.046	25.561.812	356.840	21.840.011,64
EDH	Hamburg	23.06.2022	340	16	401.045	5.740	48.174,32
EDI	Hannover	22.06.2022	160	8	148.058	1.960	22.793,60
EDM	München	23.06.2022	3.753	35	1.821.482	7.358	536.095,08
EDS	Stuttgart	23.06.2022	23.182	186	1.776.537	15.569	3.283.645,40
GDS	Stuttgart TP2						

Treffer 1 bis 10

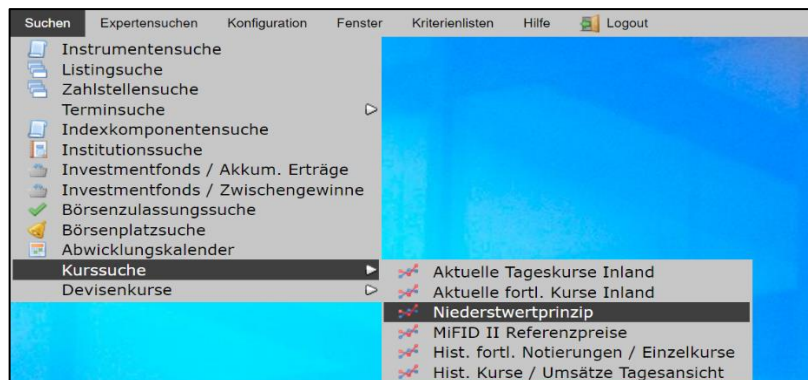
### 2.12.1 Aktuelle fortlaufende Kurse Inland

Zur Auswahl aktueller Kurse deutscher Börsen wählen Sie bitte den entsprechenden Menüeintrag:

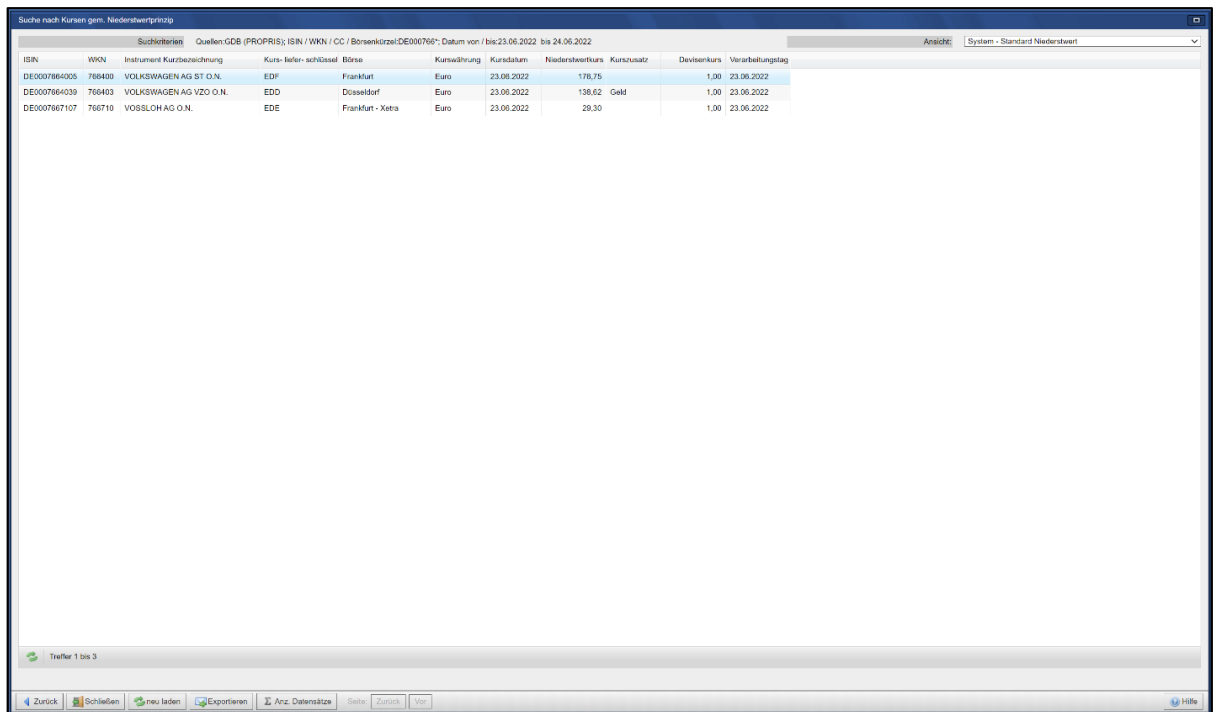
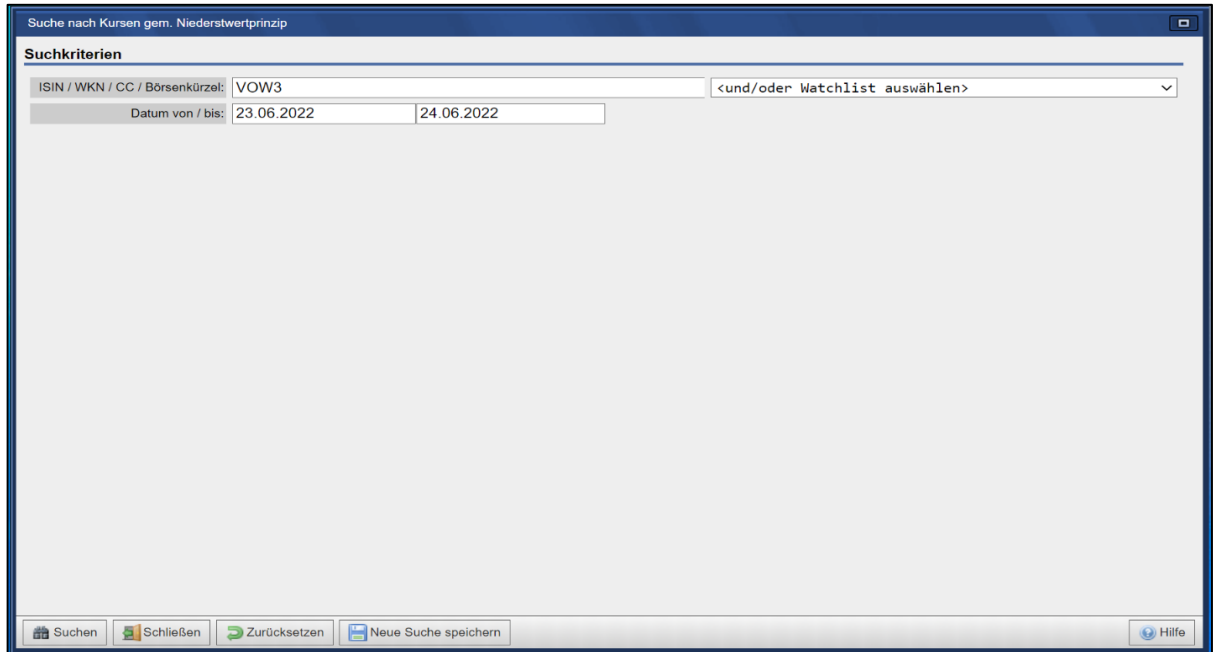


### 2.12.2 Kurse nach dem Niederstwertprinzip

Informationen zu Kursen nach dem Niederstwertprinzip sind unter dem Menüpunkt



verfügbar. Wählen sie bitte eine Instrument-Identifizierung oder eine Watchlist. Darüber hinaus ist die Eingabe eines „Datum von“ Pflicht. Haben Sie die Suchkriterien festgelegt, betätigen sie bitte die Schaltfläche „Suchen“:



Suche nach Kursen gem. Niederwertprinzip

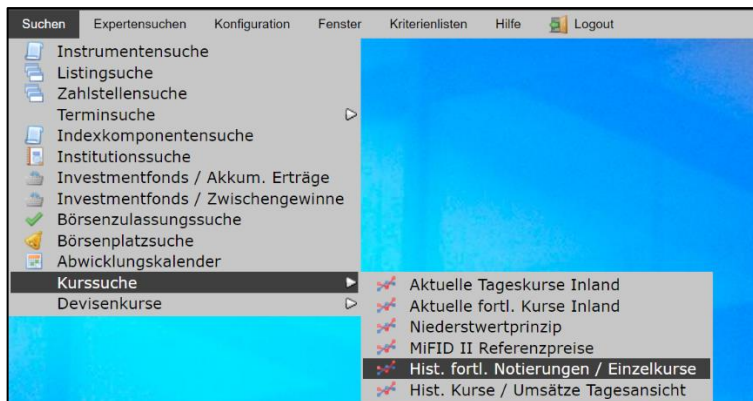
Suchkriterien Quellen:GDB (PROPRIS); ISIN / WKN / CC / Börsenkürzel:DE000766\*; Datum von / bis:23.06.2022 bis 24.06.2022

ISIN	WKN	Instrument Kurzbezeichnung	Kurs- liefer- schlüssel	Börse	Kurswährung	Kursdatum	Niederwertkurs	Kurszusatz	Devisenkurs	Verarbeitungstag
DE0007664005	766400	VOLKSWAGEN AG ST O.N.	EDF	Frankfurt	Euro	23.06.2022	176,75		1,00	23.06.2022
DE0007664039	766403	VOLKSWAGEN AG VZO O.N.	EDD	Düsseldorf	Euro	23.06.2022	138,62	Geld	1,00	23.06.2022
DE0007667107	766710	VOSSLOH AG O.N.	EDE	Frankfurt - Xetra	Euro	23.06.2022	29,30		1,00	23.06.2022

Bei einer Treffermenge größer als eins zeigt die Anwendung einer Ergebnisliste an:  
 Durch das Anklicken eines Eintrages in der Ergebnisliste gelangt man in die Instrumenten-Detaillsicht. Von diesem Ausgangspunkt ist wieder ein Wechsel in andere Reiter dieser Sicht möglich.

### 2.12.3 Historische Kurse

Historische Kurse und Umsatzdaten sind für alle an deutschen Börsen gehandelten Werte sowie deutsche Indizes seit dem 03.01.1994 verfügbar. Bitte selektieren sie das gewünschte Instrument bzw. eine Watchlist sowie den Zeitpunkt und die Börse.



Suche nach hist. fort. Notierungen/Einzelkursen

**Suchkriterien**

ISIN / WKN / CC / Börsenkürzel:  <und/oder Watchlist auswählen>

Datum von / bis:  25.05.2022  00:00:00  
 23.06.2022  23:59:59

Börsenplatz:

- DBX DBAG-INDICES
- STX STOXX
- BER Berlin
- DUS Düsseldorf
- ETR Xetra
- FRA Frankfurt
- GAT TRADEGATE
- HAM Hamburg
- HAN Hannover
- ETI XIM
- MUN München
- STU Stuttgart
- STF Bö.Stuttgart Exklus

Suchen Schließen Zurücksetzen Neue Suche speichern Hilfe

Suche nach hist. fort. Notierungen/Einzelkursen

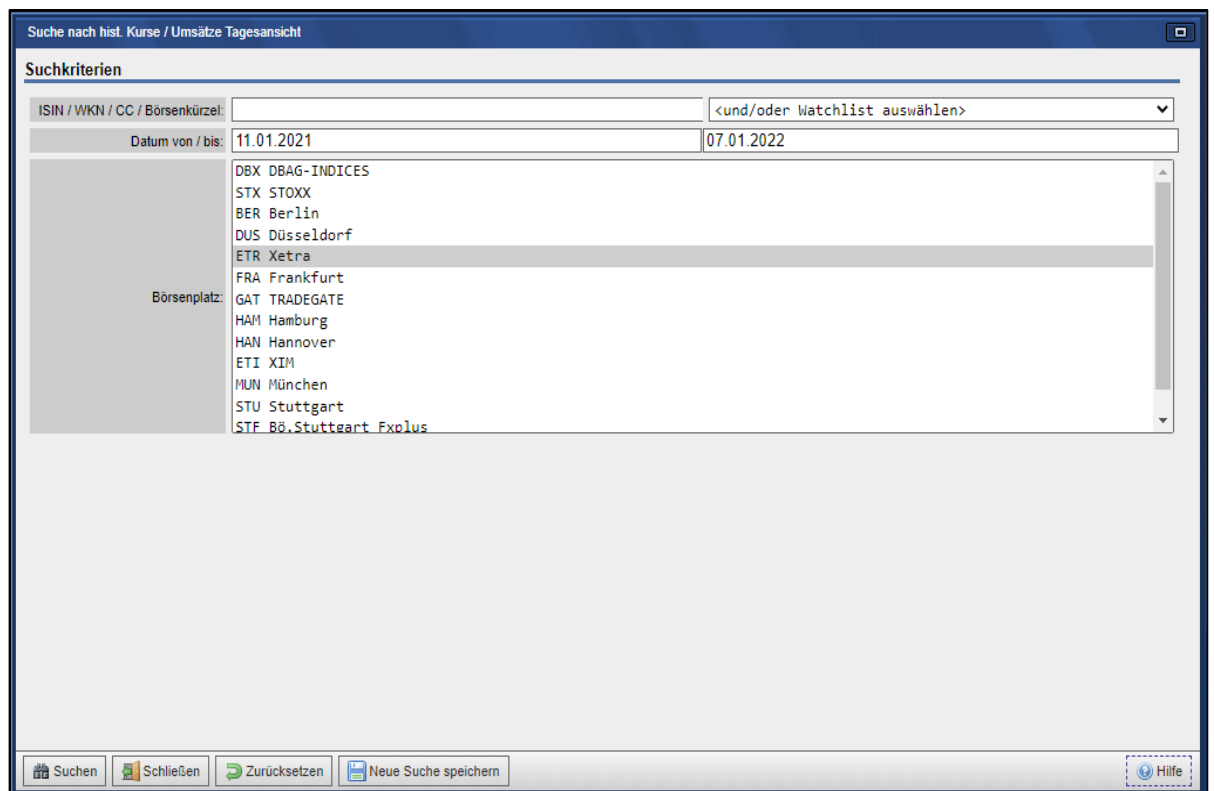
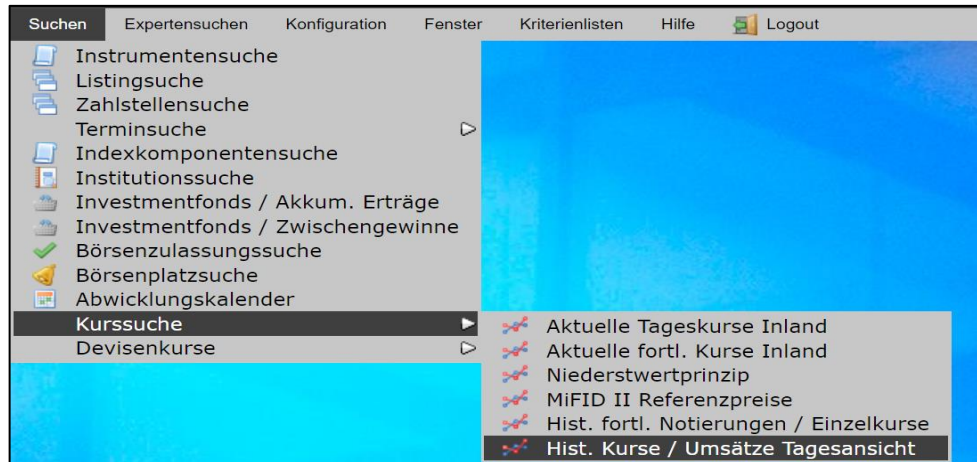
Suchkriterien: Quellen:GDB (PROPRIS); ISIN / WKN / CC / Börsenkürzel:VOW3; Datum von / bis:25.05.2022 00:00:00 bis 23.06.2022 23:59:59; Börsenplatz:ETR - Xetra

Börse	Alpha WKN	Kursdatum	Kurs Zeit	Währung	Kurs	Zusatz	Kurs-Hinweis	Abschlag	Umsatz
EDE	766403	23.06.2022	17:44:18.400	EUR	139,06	Trade at close			25
EDE	766403	23.06.2022	17:41:09.440	EUR	139,06	Trade at close			500
EDE	766403	23.06.2022	17:37:11.850	EUR	139,06	Trade at close			50
EDE	766403	23.06.2022	17:35:33.040	EUR	139,06	Trade at close			250
EDE	766403	23.06.2022	17:35:28.810	EUR	139,06	Trade at close			25
EDE	766403	23.06.2022	17:35:15.930	EUR	139,06	SAK			384.266
EDE	766403	23.06.2022	17:30:00.000	EUR	139,08				53
EDE	766403	23.06.2022	17:29:59.950	EUR	139,06				57
EDE	766403	23.06.2022	17:29:59.950	EUR	139,04				55
EDE	766403	23.06.2022	17:29:59.940	EUR	139,02				43
EDE	766403	23.06.2022	17:29:59.940	EUR	139,02				4
EDE	766403	23.06.2022	17:29:59.930	EUR	139,00				1
EDE	766403	23.06.2022	17:29:59.940	EUR	138,98				218
EDE	766403	23.06.2022	17:29:59.950	EUR	138,96				75
EDE	766403	23.06.2022	17:29:59.960	EUR	138,96				66
EDE	766403	23.06.2022	17:29:59.210	EUR	138,98				100
EDE	766403	23.06.2022	17:29:54.980	EUR	138,96				175
EDE	766403	23.06.2022	17:29:54.980	EUR	138,94				64
EDE	766403	23.06.2022	17:29:54.980	EUR	138,94				17
EDE	766403	23.06.2022	17:29:51.930	EUR	138,94				38
EDE	766403	23.06.2022	17:29:51.210	EUR	138,90				102
EDE	766403	23.06.2022	17:29:51.200	EUR	138,90				105
EDE	766403	23.06.2022	17:29:51.000	EUR	138,90				97
EDE	766403	23.06.2022	17:29:50.780	EUR	138,90				38
EDE	766403	23.06.2022	17:29:50.640	EUR	138,92				7
EDE	766403	23.06.2022	17:29:50.640	EUR	138,90				153
EDE	766403	23.06.2022	17:29:50.640	EUR	138,90				20
EDE	766403	23.06.2022	17:29:50.620	EUR	138,88				627
EDE	766403	23.06.2022	17:29:50.480	EUR	138,82				261
EDE	766403	23.06.2022	17:29:50.480	EUR	138,88				139
EDE	766403	23.06.2022	17:29:50.480	EUR	138,88				63
EDE	766403	23.06.2022	17:29:50.480	EUR	138,84				73
EDE	766403	23.06.2022	17:29:50.440	EUR	138,86				169
EDE	766403	23.06.2022	17:29:50.430	EUR	138,88				190
EDE	766403	23.06.2022	17:29:48.980	EUR	138,92				299
EDE	766403	23.06.2022	17:29:48.980	EUR	138,94				115
EDE	766403	23.06.2022	17:29:48.980	EUR	138,92				600

Treffer: 1 bis 50



## 2.12.4 Historische Kurse mit Umsätzen



Suchen Konfiguration Fenster Kriterienlisten DESC->Top Metamodel Pflege Hilfe Fachliche Einrichtung Logout											
Suche nach hist. Kurse / Umsätze Tagesansicht											
Suchkriterien Quellen=GDB (PROPRIS); ISIN / WKN / CC / Börsenkürzel=VOW3; Datum von / bis=11.05.2015 00:00:00 bis 09.05.2016 23:59:59; Börsenplatz=Xetra											
Börse	Kurs Datum	Alpha WKN	Währung	Schlusskurs	Zusatz	Höchstkurs	Tiefstkurs	Umsatz	Geschäfte	Abschlag	
EDE	09.05.2016	766403	EUR	124,40	SAK	127,250	123,350	2.695.372	17.797		
EDE	06.05.2016	766403	EUR	121,80	SAK	123,000	117,350	2.598.564	17.360		
EDE	05.05.2016	766403	EUR	118,50	SAK	120,850	117,500	1.796.340	13.405		
EDE	04.05.2016	766403	EUR	119,90	SAK	124,200	119,700	2.308.550	15.529		
EDE	03.05.2016	766403	EUR	122,70	SAK	126,350	122,200	2.355.156	16.973		
EDE	02.05.2016	766403	EUR	126,65	SAK	128,800	125,850	1.452.422	10.876		
EDE	29.04.2016	766403	EUR	126,45	SAK	132,850	126,450	3.540.584	21.038		
EDE	28.04.2016	766403	EUR	132,25	SAK	132,650	127,400	3.957.252	28.124		
EDE	27.04.2016	766403	EUR	129,45	SAK	129,950	126,100	3.186.464	20.809		
EDE	26.04.2016	766403	EUR	125,05	SAK	126,750	123,650	1.899.126	14.415		
EDE	25.04.2016	766403	EUR	123,10	SAK	125,000	121,350	2.135.134	16.987		
EDE	22.04.2016	766403	EUR	125,45	SAK	128,100	119,300	5.207.448	36.947		
EDE	21.04.2016	766403	EUR	127,05	SAK	130,000	122,150	8.381.600	57.591		
EDE	20.04.2016	766403	EUR	120,90	SAK	122,400	112,650	7.890.830	50.995		
EDE	19.04.2016	766403	EUR	113,40	SAK	113,400	110,700	2.413.894	15.059		
EDE	18.04.2016	766403	EUR	110,85	SAK	111,650	107,350	1.643.554	10.476		
EDE	15.04.2016	766403	EUR	109,65	SAK	111,950	109,500	1.917.818	10.301		
EDE	14.04.2016	766403	EUR	112,30	SAK	112,700	110,550	1.878.142	12.450		
EDE	13.04.2016	766403	EUR	111,80	SAK	112,950	109,199	3.127.190	18.970		
EDE	12.04.2016	766403	EUR	107,45	SAK	108,300	105,450	1.520.136	10.323		
EDE	11.04.2016	766403	EUR	106,40	SAK	106,800	102,800	1.804.182	12.265		
EDE	08.04.2016	766403	EUR	103,95	SAK	105,650	102,800	2.017.700	12.568		
EDE	07.04.2016	766403	EUR	102,35	SAK	104,550	101,700	1.843.042	12.028		
EDE	06.04.2016	766403	EUR	103,50	SAK	104,900	101,250	2.041.580	14.950		
EDE	05.04.2016	766403	EUR	102,85	SAK	105,500	102,350	2.832.234	19.280		
EDE	04.04.2016	766403	EUR	107,15	SAK	108,550	106,400	1.458.284	10.714		
EDE	01.04.2016	766403	EUR	107,70	SAK	111,350	107,050	2.456.882	16.958		

## 2.12.5 MiFID II Referenzpreise

Suche nach MiFID II Referenzpreisen			
Suchkriterien			
ISIN / WKN / CC / Börsenkürzel:	<input type="text"/>	<und/oder Watchlist auswählen>	
Marktidentifikationscode (MIC):	<input type="text"/>	Datum von / bis:	<input type="text"/>
<input type="button" value="Suchen"/> <input type="button" value="Schließen"/> <input type="button" value="Zurücksetzen"/> <input type="button" value="Neue Suche speichern"/> <input type="button" value="Hilfe"/>			

Diese Suche steht in Verbindung mit dem ESMA CSDR Settlement Discipline Regime, welches die Bestimmung eines Referenzmarktes und eines täglichen Kurses basierend auf MiFID II / MiFIR-Kriterien vorsieht, die Ermittlung erfolgt auf Auftrag der Clearstream Banking. Der Nutzer kann per Instrument-Identifikationsnummer (z. Bsp. der ISIN) oder einer Watchlist nach Kursinformationen suchen, darüber hinaus steht der MIC als Suchkriterium zur Verfügung. Nach der Festlegung der Kriterien wird die Suche über die gleichnamige Schaltfläche aktiviert, per „Zurücksetzen“ können die vorher selektierten Parameter gelöscht

werden. Sobald ein Nutzer ein dediziertes Instrument der Ergebnisliste anklickt, öffnet sich ein separates Fenster mit der Detailsicht auf das gewählte Wertpapier.

Instrumenten - Detailsicht (ISIN: DE0007664005)

Anzeigemodus  Gemischte Ansicht Quellen GDB (PROPRIS), WM, RRDH, ESMA Ansicht System - Standard Instrument

DE0007664005 766400 VOW GDB VOLKSWAGEN AG St.-Aktien GDB GS GDB aktiv GDB

Veröffentlichungsstatus: CBF veröffentlicht GDB CBF Datum inaktiv: GDB t2s Geschäftstag: 20.06.2022 GDB

Stammdaten Kursdaten Ertrags Ertrags Kapitalerhöhung Tilgung Umlauf Bogenemuerung Hauptversammlung Zwischengewinne tab Altkum. Erträge tab

Preisdatum	MiFID-Kurskennzeichen	Operating-MIC	Segment-MIC	Segment-MIC Name	Referenzkurs	Währung	Notierungsart	Quelle
17.06.2022	Y	XETR	XETA	XETRA - REGULIERTER MARKT	181.60	EUR	Stück-Not.	GDB
16.06.2022	Y	XETR	XETA	XETRA - REGULIERTER MARKT	183.30	EUR	Stück-Not.	GDB
15.06.2022	Y	XETR	XETA	XETRA - REGULIERTER MARKT	189.45	EUR	Stück-Not.	GDB
14.06.2022	Y	XETR	XETA	XETRA - REGULIERTER MARKT	191.45	EUR	Stück-Not.	GDB
13.06.2022	Y	XETR	XETA	XETRA - REGULIERTER MARKT	193.05	EUR	Stück-Not.	GDB
10.06.2022	Y	XETR	XETA	XETRA - REGULIERTER MARKT	204.00	EUR	Stück-Not.	GDB
09.06.2022	Y	XETR	XETA	XETRA - REGULIERTER MARKT	209.90	EUR	Stück-Not.	GDB
08.06.2022	Y	XETR	XETA	XETRA - REGULIERTER MARKT	211.90	EUR	Stück-Not.	GDB
07.06.2022	Y	XETR	XETA	XETRA - REGULIERTER MARKT	208.60	EUR	Stück-Not.	GDB
06.06.2022	Y	XETR	XETA	XETRA - REGULIERTER MARKT	211.60	EUR	Stück-Not.	GDB
03.06.2022	Y	XETR	XETA	XETRA - REGULIERTER MARKT	210.10	EUR	Stück-Not.	GDB
02.06.2022	Y	XETR	XETA	XETRA - REGULIERTER MARKT	214.50	EUR	Stück-Not.	GDB
01.06.2022	Y	XETR	XETA	XETRA - REGULIERTER MARKT	215.20	EUR	Stück-Not.	GDB
31.05.2022	Y	XETR	XETA	XETRA - REGULIERTER MARKT	209.40	EUR	Stück-Not.	GDB
30.05.2022	Y	XETR	XETA	XETRA - REGULIERTER MARKT	205.30	EUR	Stück-Not.	GDB
27.05.2022	Y	XETR	XETA	XETRA - REGULIERTER MARKT	197.10	EUR	Stück-Not.	GDB
26.05.2022	Y	XETR	XETA	XETRA - REGULIERTER MARKT	193.70	EUR	Stück-Not.	GDB
25.05.2022	Y	XETR	XETA	XETRA - REGULIERTER MARKT	185.30	EUR	Stück-Not.	GDB
24.05.2022	Y	XETR	XETA	XETRA - REGULIERTER MARKT	183.45	EUR	Stück-Not.	GDB
23.05.2022	Y	XETR	XETA	XETRA - REGULIERTER MARKT	189.15	EUR	Stück-Not.	GDB

MIFID-II-Referenzmarktdaten:

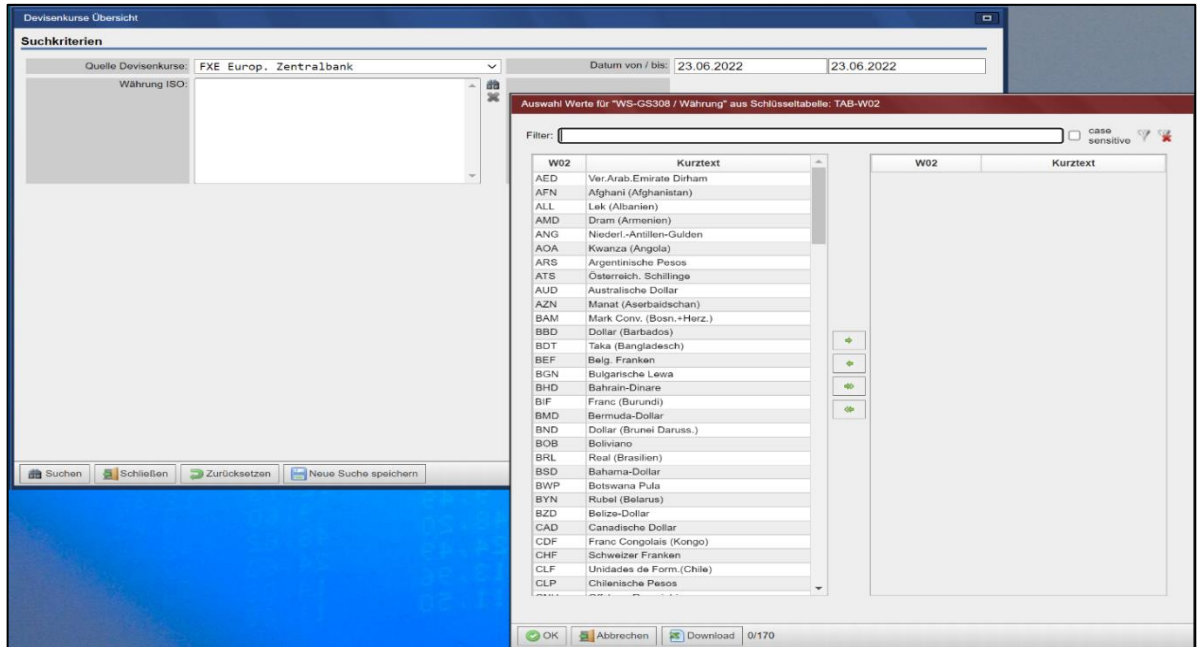
Gültig von	Gültig bis	MiFID-II-Referenzmarkt	KZ MiFID-II-Referenzmarkt	Most relevant Market (MRM)	Operating-MIC	Segment-MIC	Zulassungsdatum	Auslaufdatum	Quelle
07.05.2018	31.12.9999	XETA	M	XETA	XFRA	FRAA	15.08.1961 00:00:00		GDB

Datenabruf vom: 20.06.2022 14:24:41 GDB

Schließen Zu Watchlist Druckansicht Zurück Vor ISIN / WKN / CC / Börsenkürzel: Suchen Neu laden Hilfe

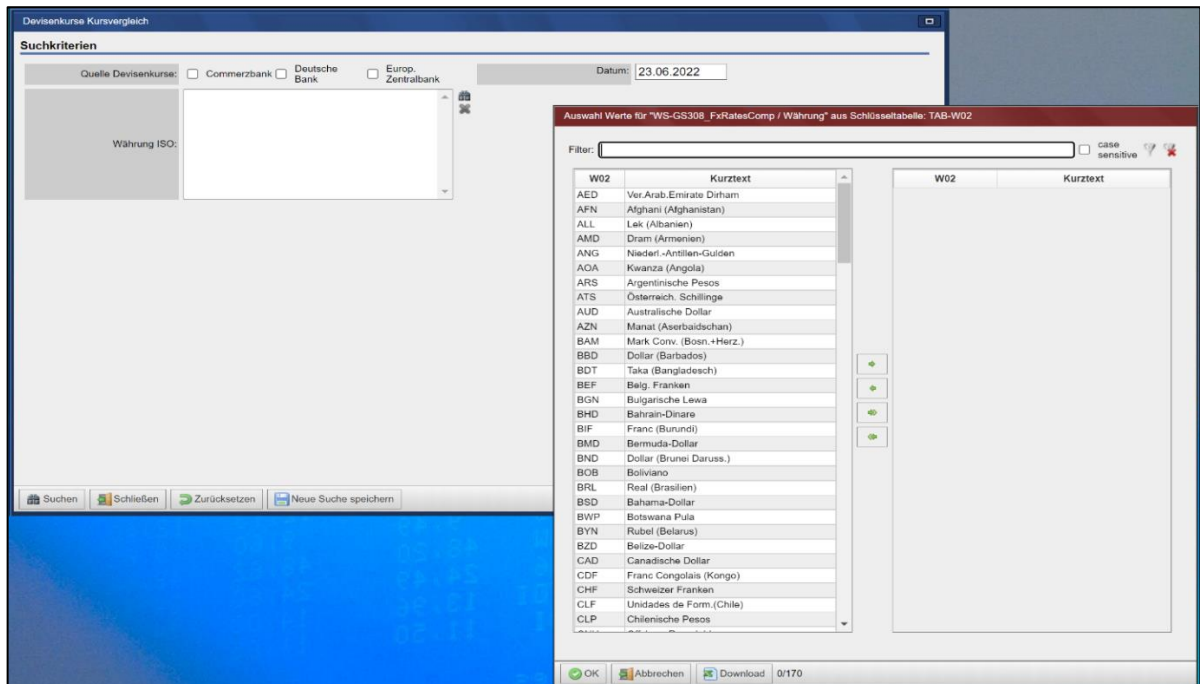
## 2.13 Devisenkurse Übersicht

Nach der Auswahl Suche / Devisenkurse / Devisenkurse Übersicht zeigt die Anwendung ein Fenster mit den verfügbaren Suchkriterien an. So haben Sie mit der Drop Down Box die Wahl zwischen den Quellen Commerzbank, Deutsche Bank, Deutsche Bank London, EZB, Thomson Reuters und BdB für die Steuerkurse. Als Felder stehen der Währungs-ISO-Code, das Datum zum Kurs sowie die Auswahl „Monatsultimo“ zur Verfügung.



**2.13.1 Devisenkurse Kursvergleich**

Über die Auswahl Suche / Devisenkurse / Devisenkurse Kursvergleich haben sie die Möglichkeit, Kurse unterschiedlicher Quellen miteinander zu vergleichen. Selektieren Sie bitte mindestens zwei Quellen. Sie können einzelne Währungen miteinander vergleichen oder alle zur Verfügung stehenden (dann ist keine explizite Auswahl erforderlich). Selektieren Sie für den Kursvergleich ein Datum und starten sie die Suche. Anschließend wird Ihnen eine Gegenüberstellung der jeweiligen Kurse angezeigt (eine Spalte pro Datenquelle). Unterschiedliche Kurse werden in Rot dargestellt.



Devisenkurse Kursvergleich						
Suchkriterien						
Quellen:GDB (PROPRIS); Quelle Devisenkurs:FXC - Commerzbank, FXD - Deutsche Bank, FXE - Europ. Zentralbank; Datum:23.06.2022						
Kursdatum	Währung	Währung	Mittelkurs Commerzbank	Mittelkurs Deutsche Ba	Mittelkurs EZB	
23.06.2022	AED	Ver.Arab.Emirate Dirh	3,8583	3,8585		
23.06.2022	AFN	Afghani (Afghanistan)	93,98			
23.06.2022	ALL	Lek (Albanien)	119,42			
23.06.2022	AMD	Dram (Armenien)	433,44			
23.06.2022	ANG	Niederl.-Antillen-Guld	1,8932			
23.06.2022	AOA	Kwanza (Angola)	448,5467			
23.06.2022	ARS	Argentinische Pesos	130,11			
23.06.2022	AUD	Australische Dollar	1,5236	1,52345	1,5212	
23.06.2022	AZN	Manat (Aserbaidscha)	1,7847			
23.06.2022	BAM	Mark Conv. (Bosn.-H)	1,9558			
23.06.2022	BBD	Dollar (Barbados)	2,121			
23.06.2022	BDT	Taka (Bangladesch)	97,6403			
23.06.2022	BGN	Bulgarische Lewa	1,9558	1,9558	1,9558	
23.06.2022	BHD	Bahrain-Dinare	0,398	0,3961		
23.06.2022	BIF	Franc (Burundi)	2,161,32			
23.06.2022	BND	Dollar (Brunei Daruss)	1,4605			
23.06.2022	BOB	Boliviano	7,2324			
23.06.2022	BRL	Real (Brasilien)	5,4571		5,4515	
23.06.2022	BSD	Bahama-Dollar	1,0505			
23.06.2022	BWP	Botswana Pula	12,8733			
23.06.2022	BYN	Rubel (Belarus)	3,5459			
23.06.2022	BZD	Belize-Dollar	2,1174			
23.06.2022	CAD	Canadische Dollar	1,3611	1,3613	1,36	
23.06.2022	CDF	Franc Congolais (Kon)	2,100,02			
23.06.2022	CHF	Schweizer Franken	1,0144	1,0144	1,013	
23.06.2022	CLP	Chilenische Pesos	935,1773			
23.06.2022	CNH	Offshore Renminbi	7,0429	7,04255		
23.06.2022	CNY	Yuan Renminbi	7,0464		7,0367	
23.06.2022	COP	Kolumbianische Peso	4,223,60			
23.06.2022	CRC	Costa Rica Colon	726,10			
23.06.2022	CUP	Pesos (Kuba)	25,211			
23.06.2022	CVE	Escudo (Kap Verde)	110,265			
23.06.2022	CZK	Tschechische Kronen	24,751	24,751	24,75	
23.06.2022	DJF	Franc (Dschibuti)	187,01			
23.06.2022	DKK	Dänische Kronen	7,4392	7,4392	7,4388	
23.06.2022	DOP	Pesos (Dom. Republi)	57,345			
23.06.2022	DZD	Algerische Dinare	133,4645			

Treffer 1 bis 50

### 2.13.2 Devisenkurse EURO-Konvertierungsfaktoren

Diese Seite zeigt Ihnen die Umrechnungskurse der Währungen aller zur Eurozone beigetretenen Nationen mit dem jeweiligen Gültigkeitsdatum

Währung	Bezeichnung	Umrechnungskurs Euro	Gültig ab
ATS	Österreichische Schilling	13,760300	01.01.2002
BEF	Belgische Franken	40,339900	01.01.2002
CYP	Zypriotische Pfund	0,585274	01.01.2008
DEM	Deutsche Mark	1,955830	01.01.2002
EEK	Kroon (Estland)	15,646600	01.01.2011
ESP	Spanische Peseten	166,386000	01.01.2002
EUR	Euro	1,000000	01.01.2002
FIM	Finnische Mark	5,945730	01.01.2002
FRF	Französische Francs	6,559570	01.01.2002
GRD	Griechische Drachmen	340,750000	01.01.2002
IEP	Irische Pfund	0,787564	01.01.2002
ITL	Italienische Lire	1.936,270000	01.01.2002
LTL	Litas (Litauen)	3,452800	01.01.2015
LUF	Luxemburgische Francs	40,339900	01.01.2002
LVL	Lettischer Lats	0,702804	01.01.2014
MTL	Maltesische Lire	0,429300	01.01.2008
NLG	Niederländische Gulden	2,203710	01.01.2002
PTE	Portugiesische Escudos	200,482000	01.01.2002
SIT	Slowenische Tolar	239,640000	01.01.2007
SKK	Slowakische Kronen	30,126000	01.01.2009

Schließen Druckansicht Hilfe

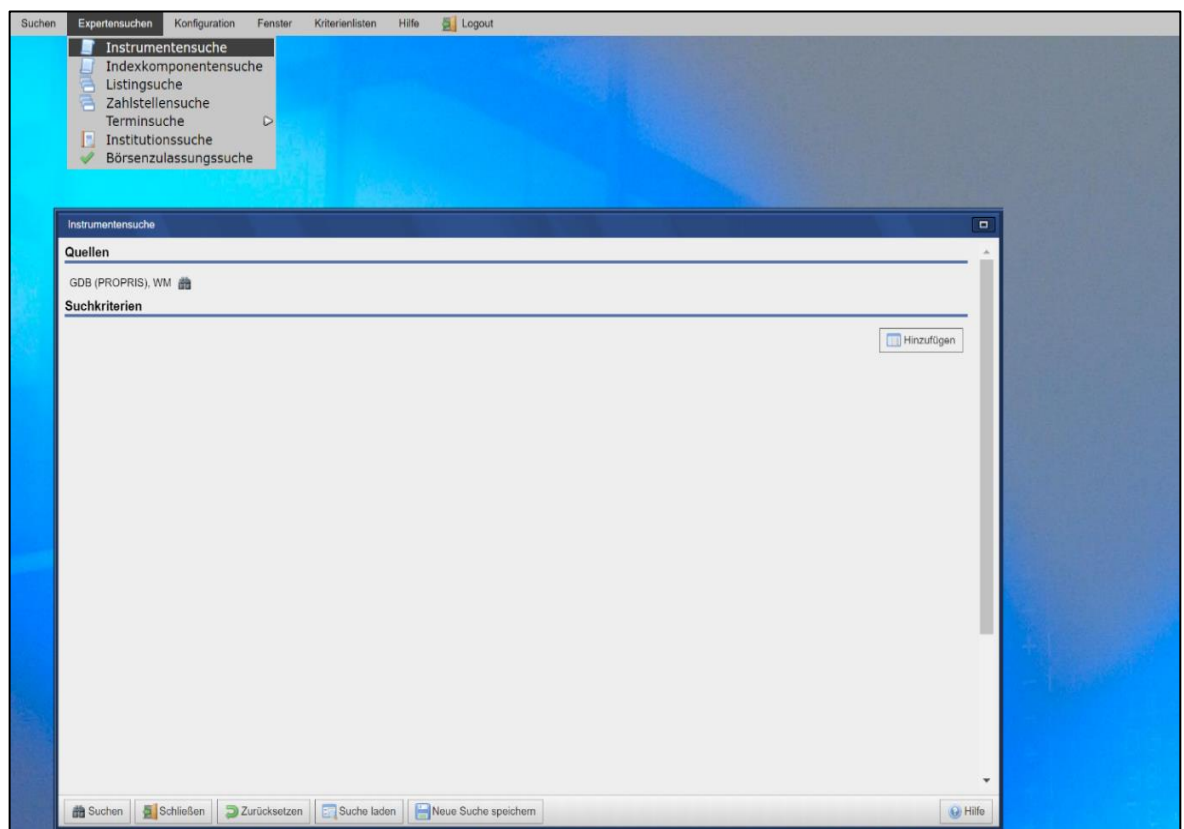
### 3 Experten Suche

#### 3.1.1 Expertensuche

Mit der WSS Online plus Expertensuche erhalten Sie die Möglichkeit sich für die Fachgebiete:

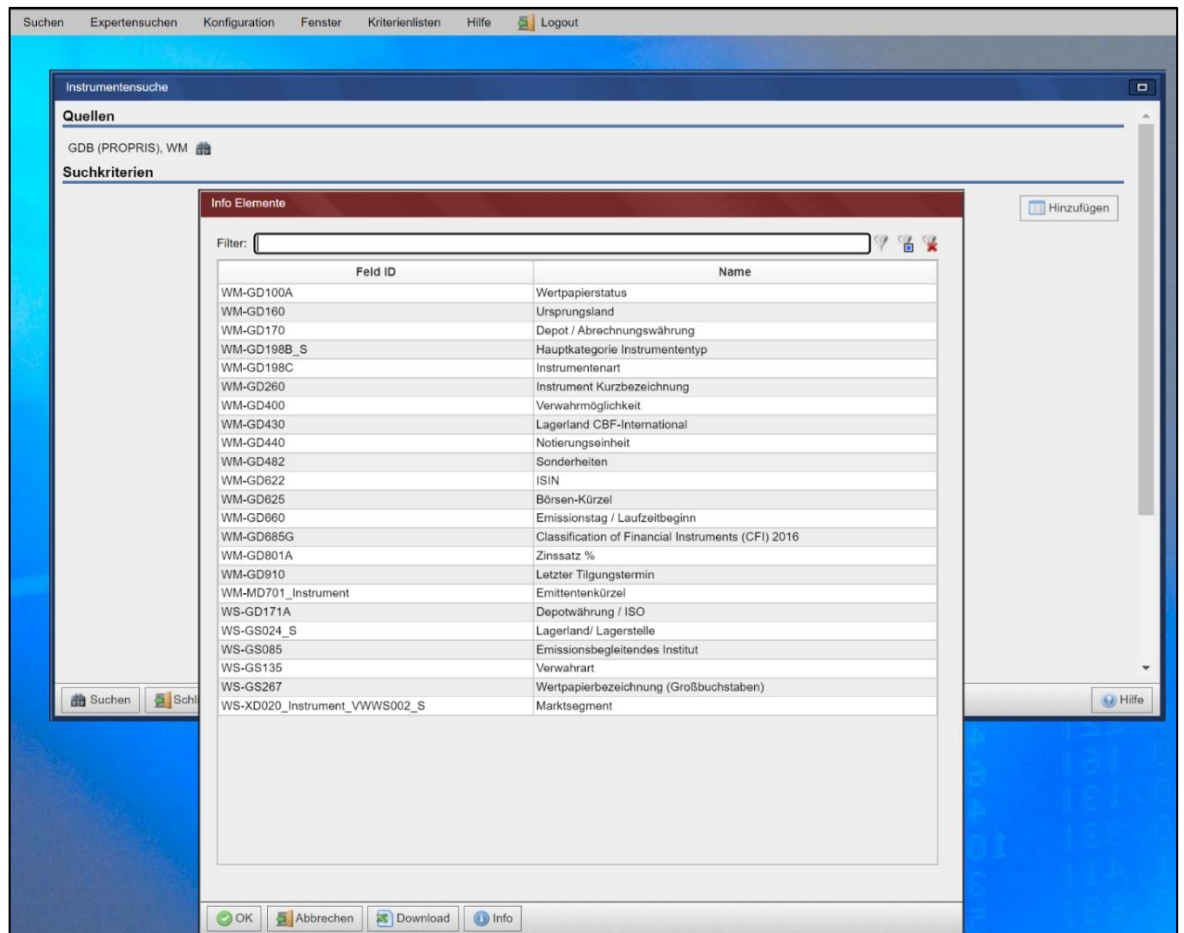
- Instrumentensuche
- Indexkomponentensuche
- Listingsuche
- Terminalsuche
- Institutionssuche
- Börsenzulassungssuche

eine individuelle Suche nach mehreren Kriterien kaskadierend zusammen zu stellen.  
Dabei kann zwischen den Operatoren (In- oder Exclude) als Bedingung gewählt werden.



### 3.1.2 Auswahl Felder (Info-Elemente)

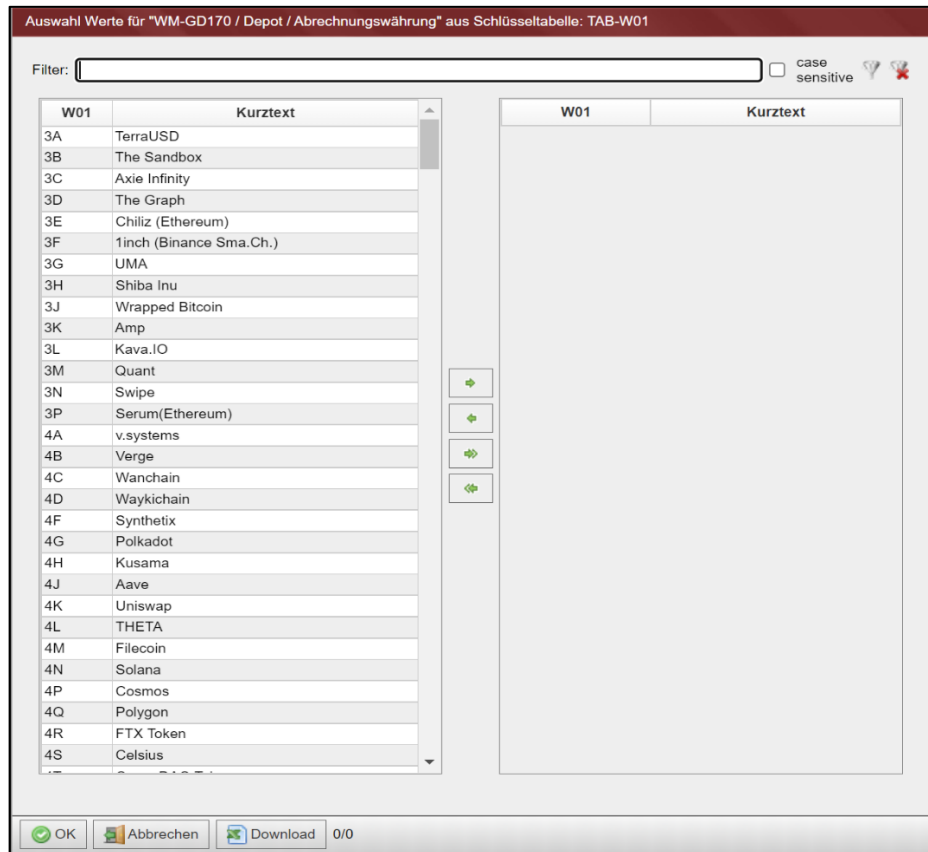
Hier wählen Sie feldweise das gewünschte Kriterium, z.B. das Feld Depotwährung 'WM-GD171A' aus. Mit gedrückter 'STRG' Taste können mehrere Felder gleichzeitig gewählt werden.



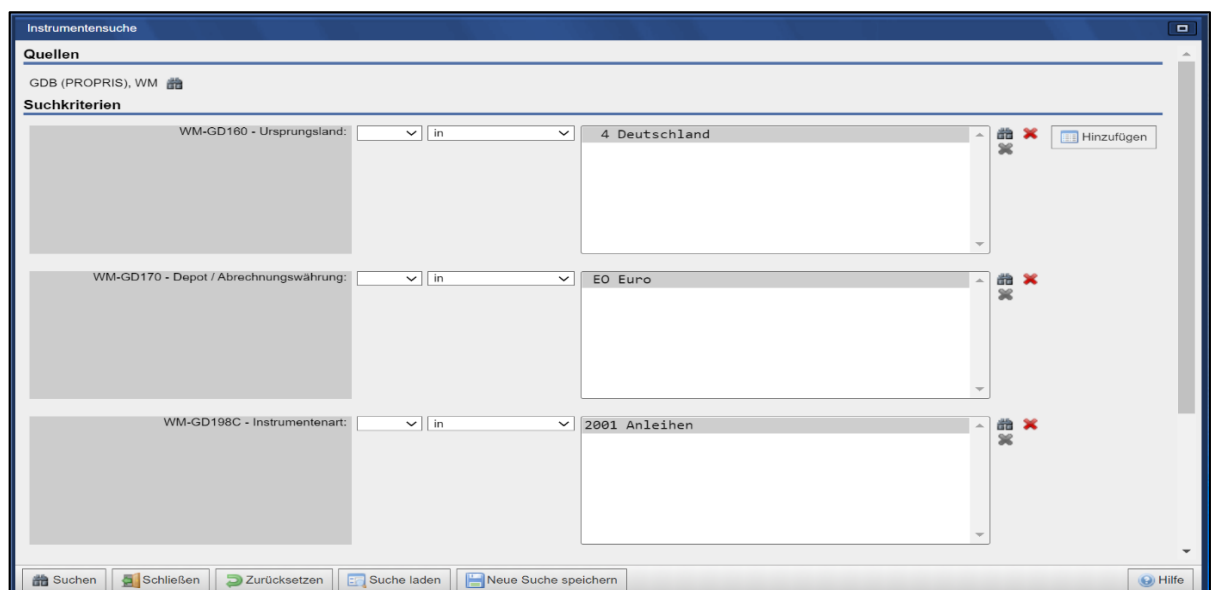
Als Vergleichsfeld zur Depotwährung stehen diverse Währungen zur Verfügung.

Mit dem Fernglas Symbol werden die zur Verfügung stehenden Vergleichsoperatoren, hier Währungen, angeboten.





Beispiel einer Expertenabfrage mit drei Selektionen (Ursprungsland, Depotwährung, Instrumentenart).  
Durch die Verkettung mehrerer Feldinhalte können komplexe Abfragen individuell erstellt werden.



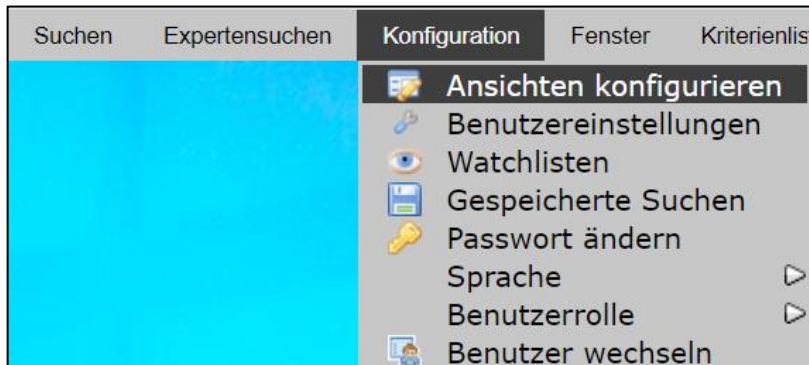
3.1.3 Ergebnisliste der verketteten Abfrage

Instrumentensuche								
Suchkriterien			Quellen:GDB (PROPRIS), WM; Ursprungsland:in ( 4 - Deutschland); Depot / Abrechnungswährung:in ( EO - Euro); Instrumentenart:in (2001 - Anleihen)					
Quelle	ISIN	WKN	Börsen-Kürzel	Instrument Kurzbezeichnung	Produktgruppe Sr	Produktgruppe Sr	Instrumentenart	Instrumentenart
GDB	AT0000146907	A0GLEX		UniCredit Bank Austria AG	2000	Renten	2001	Anleihen
GDB	CH0118981189	A1A2T2		SunVesta Holding AG	2000	Renten	2001	Anleihen
GDB	DE000AAR0041	AAR004		Aareal Bank AG	2000	Renten	2001	Anleihen
GDB	DE000AAR0108	AAR010		Aareal Bank AG	2000	Renten	2001	Anleihen
GDB	DE000AAR0132	AAR013		Aareal Bank AG	2000	Renten	2001	Anleihen
GDB	DE000AAR0215	AAR021		Aareal Bank AG	2000	Renten	2001	Anleihen
GDB	DE000AAR0256	AAR025		Aareal Bank AG	2000	Renten	2001	Anleihen
GDB	DE000AAR0264	AAR026		Aareal Bank AG	2000	Renten	2001	Anleihen
GDB	DE000AAR0298	AAR029		Aareal Bank AG	2000	Renten	2001	Anleihen
GDB	DE000AAR0306	AAR030		Aareal Bank AG	2000	Renten	2001	Anleihen
GDB	DE000AAR0322	AAR032		Aareal Bank AG	2000	Renten	2001	Anleihen
GDB	DE000AA1TFE6	AA1TFE		Floater Anleihe	2000	Renten	2001	Anleihen
GDB	DE000AA1TLL9	AA1TLL		Floater Anleihe f. 09/201	2000	Renten	2001	Anleihen
GDB	DE000AA1TM98	AA1TM9		Floater Anleihe III	2000	Renten	2001	Anleihen
GDB	DE000AA1TT75	AA1TT7		Floater Anleihe IV	2000	Renten	2001	Anleihen
GDB	DE000AA1VKH5	AA1VKH		Floater Anleihe VI	2000	Renten	2001	Anleihen
GDB	DE000AA1VKJ1	AA1VKJ		Floater Anleihe VIII	2000	Renten	2001	Anleihen
GDB	DE000AA1VKK9	AA1VKK		IHS mit Stufenzins I	2000	Renten	2001	Anleihen
GDB	DE000AA1VMA6	AA1VMA		Anleihe Floater III	2000	Renten	2001	Anleihen
GDB	DE000AA1VNP2	AA1VNP		Inflation Linked Notes	2000	Renten	2001	Anleihen
GDB	DE000AA1V4Z7	AA1V4Z		inflation linked Notes mi	2000	Renten	2001	Anleihen
GDB	DE000AA1V409	AA1V40		Floater Anleihe IV	2000	Renten	2001	Anleihen
GDB	DE000AA1V5D1	AA1V5D		Floater Anleihe IX v. 200	2000	Renten	2001	Anleihen
GDB	DE000AA1Z4K5	AA1Z4K		Floating Rate Notes fällig	2000	Renten	2001	Anleihen
GDB	DE000AA1Z4L3	AA1Z4L		Floater Anleihe Plus	2000	Renten	2001	Anleihen
GDB	DE000AA1Z5F2	AA1Z5F		Stufenzinsanleihe 10/09-1	2000	Renten	2001	Anleihen
GDB	DE000AA1Z5G0	AA1Z5G		Global Garant Anleihe v.	2000	Renten	2001	Anleihen
GDB	DE000AA1Z970	AA1Z97		Floating Rate Notes	2000	Renten	2001	Anleihen
GDB	DE000AA10AY4	AA10AY		Inflationsanleihe v. 2009	2000	Renten	2001	Anleihen
GDB	DE000AA10A06	AA10A0		Floater Anleihe V	2000	Renten	2001	Anleihen
GDB	DE000AA10A14	AA10A1		Floating Rate Notes fällig	2000	Renten	2001	Anleihen
GDB	DE000AA10A22	AA10A2		Inflation Notes fällig 20	2000	Renten	2001	Anleihen
GDB	DE000AA10CA0	AA10CA		Stufenzinsanleihe 08/09 -	2000	Renten	2001	Anleihen
GDB	DE000AA10C53	AA10C5		European Inflation Notes	2000	Renten	2001	Anleihen
GDB	DE000AA105F5	AA105F		Stufenzinsanleihe	2000	Renten	2001	Anleihen
GDB	DE000AA108L7	AA108L		NatWest Markets plc	2000	Renten	2001	Anleihen

Treffer 1 bis 50

## 4 Konfiguration

### 4.1 Ansichten konfigurieren



In der Programmgruppe „Konfiguration“ kann sich jeder Benutzer

- eigene Ansichten mit individuellen Feldern anlegen
- bevorzugte Benutzer-Einstellungen konfigurieren
- eigene Suchlisten (Watchlist) anlegen
- wiederkehrende Suchen speichern
- sein Passwort ändern
- die Sprache wechseln (deutsch und englisch)

Unter dem Menüpunkt „**Ansichtskonfigurationen verwalten**“ kann jeder Benutzer nach Gruppe (Instrumente, Termine, Institutionen, ...)

eigene Ansichten für Detail- und Ergebnislisten anlegen. Vom Benutzer angelegte Konfigurationen sind nur für ihn sichtbar.

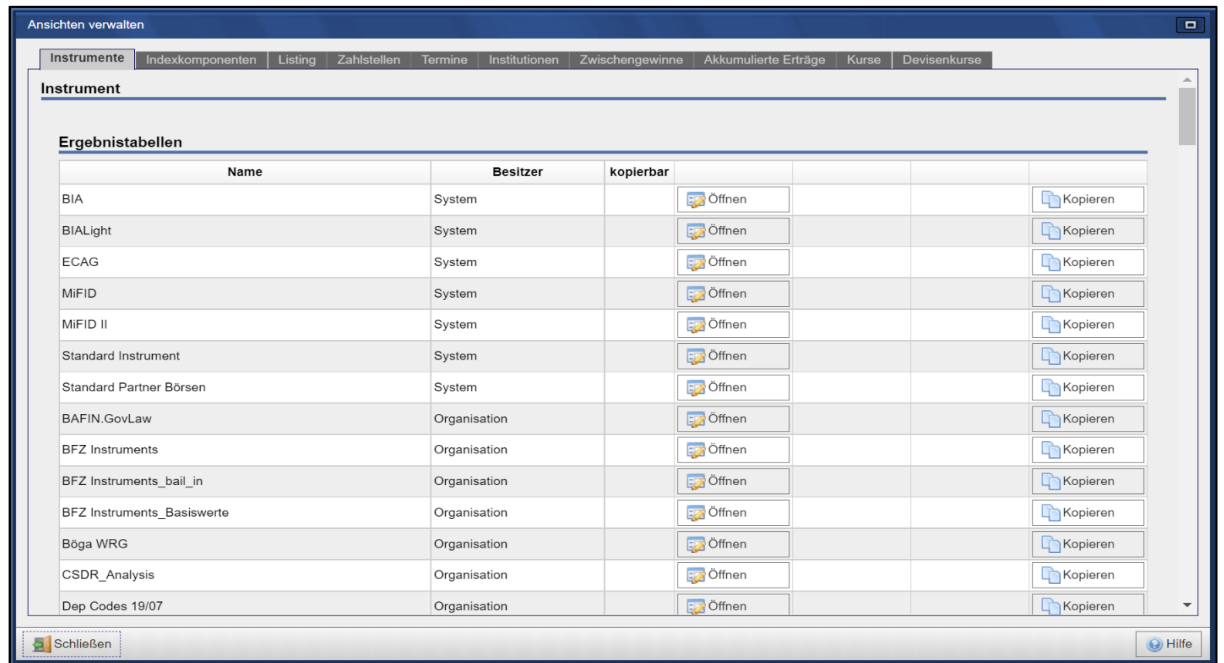
Vom zentralen Koordinator des Kunden angelegte Konfigurationen sind für alle Nutzer dieses Kunden sichtbar.

Eine Ergebnistabelle zeigt das Suchergebnis als Liste an, wenn mehrere Wertpapiere, Termine oder Institutionen eingegebenen Suchkriterien entsprechen.

Ein Detaildialog zeigt eine Maske zu einem einzelnen Wertpapier/Ereignis oder einer Institution an.

Mit einer individuellen Konfiguration kann der Nutzer eine Ansicht definieren, die ihm auf einen Blick alle relevanten Datenfelder zeigt.

Als erster Schritt muss der Benutzer die Gruppe (Instrumente, Termine, Institutionen, ...) wählen, für die er individuelle Ansichten erstellen/ändern möchte.

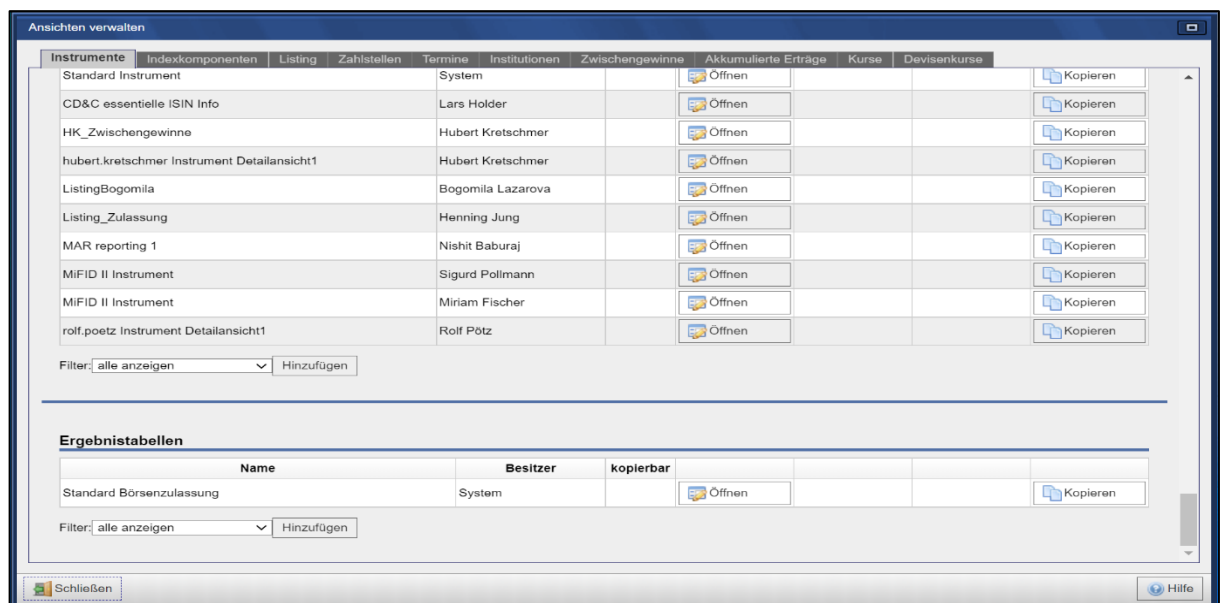


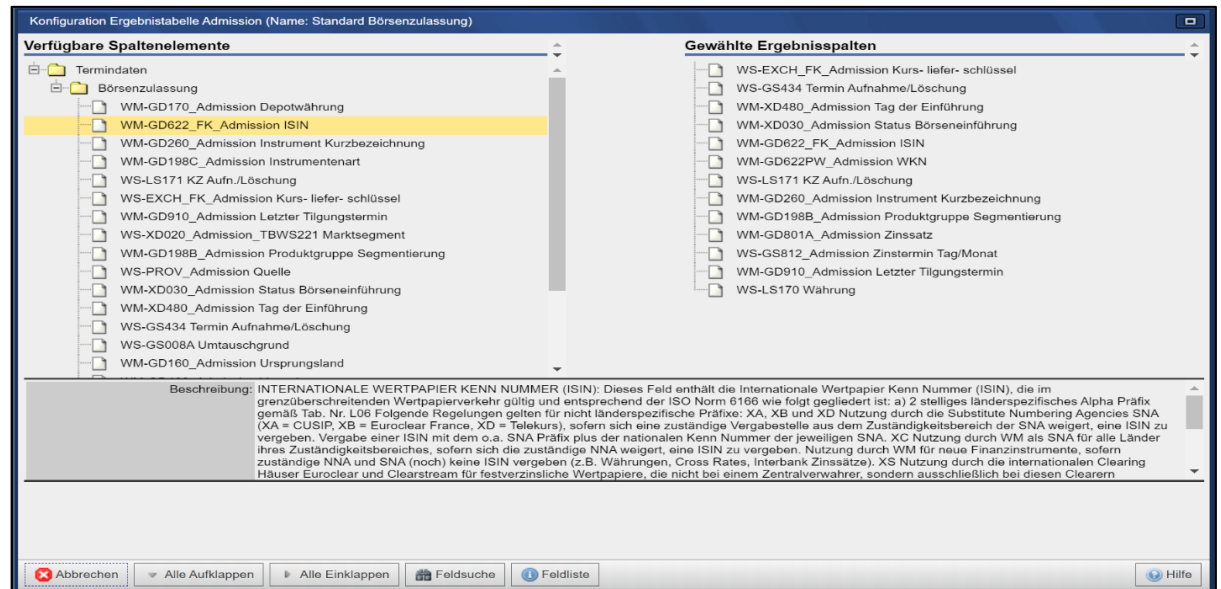
Mit dem Button 'Öffnen' gelangt man in die Auswahl der möglichen Felder.

Mit dem Button 'Kopieren' kann die bestehende Ansicht für eine Änderung kopiert werden.

Dabei ist der neue Name in Deutsch und Englisch anzugeben.

Mit den Buttons 'Umbenennen' und 'Entfernen' werden die entsprechenden Funktionen ausgeführt.





Konfigurationsverwaltung: bei Terminen ist nur die Definition von Ergebnistabellen möglich, denn die Detaildaten werden in den Detaildialog für Instrumente integriert.

Über den Schaltknopf „**Hinzufügen**“ am Ende der Auflistung wird eine neue Tabelle bzw. ein neuer Detaildialog angelegt.

Der Nutzer legt einen Namen für diese fest. Konfigurationsnamen werden in Deutsch und Englisch angegeben, damit Nutzer mit einer anderen Muttersprache die Konfiguration ebenfalls benutzen können.

Die Anwendung verzweigt in das Fenster „**Konfiguration Ergebnisliste**“ bzw. „**Konfiguration Detaildialog**“ des jeweiligen fachlichen Bereiches (Instrumente, Institutionen oder Termine).

Über die Schaltfläche „**Öffnen**“ wird die Konfiguration für die gewählte Ansicht geöffnet.

Mit dem Button „**Umbenennen**“ ist es möglich, einen anderen Namen für eine schon angelegte Ansicht zu vergeben.

Nach Bestätigung mit „**OK**“ wird die Ansicht in alphabetischer Reihenfolge in der Gesamtliste einsortiert.

Eine vom Benutzer selbst angelegte Konfiguration kann jederzeit über die Auswahlfläche „**Entfernen**“ nach Bestätigung mit „Ja“ in einem separaten Fenster gelöscht werden.

Die Funktion „**Duplizieren**“ ermöglicht es dem Benutzer, eine bereits vorhandene Konfiguration zu kopieren und anschließend entsprechend zu modifizieren.

Der Name wird über ein separates Fenster festgelegt, nach Bestätigung mit „**OK**“ verzweigt die Anwendung in das Fenster „**Konfiguration Ergebnistabelle**“ bzw. „**Konfiguration Detaildialog**“ des jeweiligen fachlichen Bereiches (Instrumente, Institutionen oder Termine).

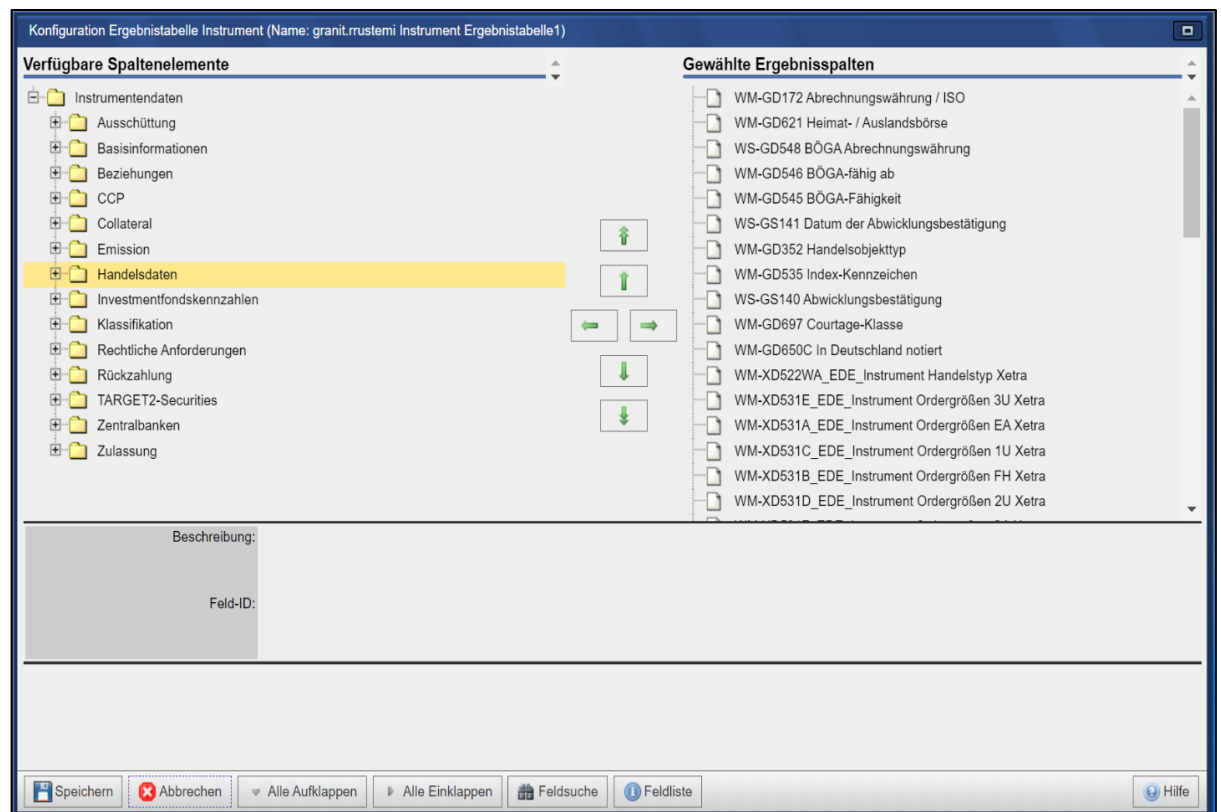
#### 4.1.1 Konfiguration von Ergebnistabellen

Bei Öffnung des Konfigurationsdialoges kann der Benutzer auf der linken Seite des Fensters die für ihn interessanten Attribute auswählen (**Verfügbare Spaltenelemente**).

Bestimmte Felder sind nur für die Konfiguration von Detaildialogen und nicht für Ergebnistabellen verfügbar. Eine Übersicht über alle verfügbaren Felder finden Sie unter Hilfe/Feldsuche.

Durch einen Klick auf ein Attribut, welches je nach fachlicher Klassifizierung im entsprechenden Ordner hinterlegt ist, wird das ausgewählte Attribut gelb markiert.

Über die nach rechts gerichteten Pfeiltasten kann der Benutzer das ausgewählte Attribut in seine Konfigurationsansicht übernehmen. Anschließend erscheint das ausgewählte Feld auf der rechten Fensterseite (**Gewählte Ergebnisspalten**).

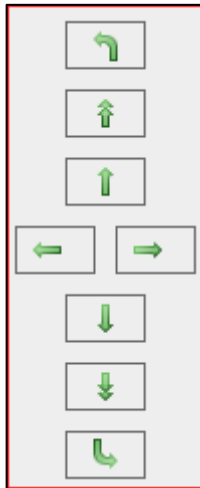


Möchte der Benutzer ein Feld aus der Konfigurationsansicht entfernen, so ist das entsprechende Feld auf der rechten Fensterseite anzuklicken.

Im Anschluss muss lediglich die nach links gerichtete Pfeiltaste einmal angeklickt werden und anschließend verschwindet das ausgewählte Attribut aus der Konfigurationsansicht.

Wählt ein Nutzer ein Attribut in den Ergebnisspalten aus, so kann er dieses über die Pfeiltasten nach oben oder nach unten verschieben und somit die Attribute in der gewünschten Reihenfolge anzeigen.

In den Ergebnistabellen können maximal 30 Attribute angezeigt werden.



Mit der Schaltfläche „**Speichern**“ wird der Vorgang abgeschlossen, die Ansicht erscheint unter dem entsprechenden Namen in der Übersicht „**Ergebnistabellen**“.

#### 4.1.2 Konfiguration von Detaildialogen

In der Konfigurationssicht für Detaildialoge werden dem Benutzer unter „Verfügbare Felder“ die für eine Auswahl zur Verfügung stehenden Attribute nach fachlichen Kriterien sortiert angezeigt. Folgende Bereiche werden unterschieden:

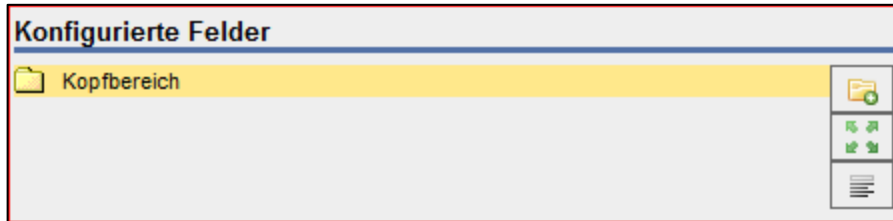
- **Stammdaten:** Ausschüttung, Basisinformationen, Beziehungen, Collateral, Emission, Handelsdaten, Klassifikation, Rechtliche Anforderungen, Rückzahlung, Zulassung
- **Kursdaten:** Auslandskurse, Börsennotierungen, Investmentfonds Erträge, Kursinformationen, Rendite, Tickdaten, Umsätze
- **Erträgnis:** Informationen zu Ausschüttungen, steuerliche Gesichtspunkte, instrumentspezifische Felder, SWIFT-Texte
- **Kapitalerhöhung:** Daten zu Kapitalmaßnahmen, Jahresbescheinigungen, SWIFT-Texte
- **Tilgung:** Felder für Rückzahlungen und Kündigungen, SWIFT-Texte
- **Umtausch:** Informationen zu Umtauschvorgängen, SWIFT-Texte
- **Bogenerneuerung**
- **Hauptversammlung**

Eine Übersicht über alle verfügbaren Felder finden Sie unter Hilfe/Feldsuche.


Unter der Rubrik „**Konfigurierte Felder**“ ist der Ordner „**Kopfbereich**“ automatisch vorgegeben.

Dort können Attribute von übergeordneter Bedeutung angelegt werden, z. Bsp. der Wertpapiername oder die ISIN.

Diese Attribute werden am oberen Rand der Detailansicht angezeigt.



Der Nutzer kann nun entscheiden, nach welchen Gesichtspunkten die Daten einsortiert und angezeigt werden sollen.


Dazu können mit dem Ordnersymbol  verschiedene Reiter (Tabs) und Unterreiter angelegt werden. Um einen Unterreiter anzulegen, muss der entsprechende übergeordnete Reiter in der konfigurierten Ansicht markiert sein.

Beim Anlegen eines Reiters muss im Instrumentendetaildialog angegeben werden, um welchen Typ es sich handelt:

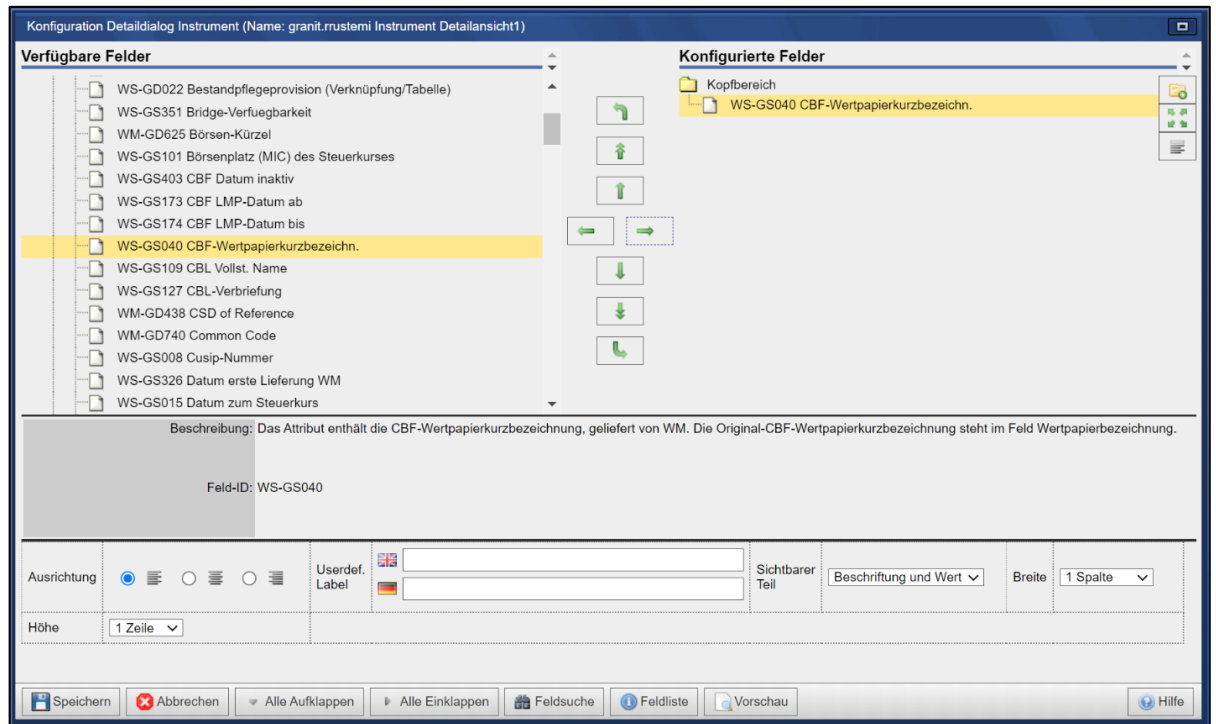
Instrument oder eine der Terminkategorien Bogenerneuerung, Erträgnis, Hauptversammlung, Kapitalerhöhung, Tilgung und Umtausch.


Die Reiter der Terminkategorien können keine Unterreiter eines Instrumentenreiters sein. Der Reiternamen kann ebenfalls in Deutsch und Englisch angegeben werden.

Wenn auf den neu angelegten Reiter rechts geklickt wird, dann werden links die für diesen Reiter-Typ verfügbaren Felder angezeigt (z.B. Erträgnis-Felder).

Zur Übersichtlichkeit kann der Benutzer jederzeit in einem Reiter ein Überschriftenfeld einfügen. Dazu dient der , „Überschrift-Schalter“. Markiert der Benutzer das neu eingefügte Überschriftenfeld, so kann er im Konfigurationsfenster den Titel der Überschrift in Deutsch und Englisch angeben und weitere Formatierungen einstellen.





Der Nutzer wählt unter „**Verfügbare Felder**“ den entsprechenden Ordner, durch einen Klick auf ein Attribut wird dasselbe gelb markiert. Über die nach rechts gerichteten Pfeiltasten kann der Benutzer das ausgewählte Attribut in seine Konfigurationsansicht übernehmen. Anschließend erscheint das ausgewählte Feld auf der rechten Fensterseite, und zwar im jeweils ausgewählten (gelb unterlegten) Ordner. Die Funktion des  Platzhalters erlaubt es dem Benutzer, Leerfelder einzufügen, um die individuelle Übersicht für ihn komfortabler anzeigen zu lassen. Generell können auch Felder und Ordner in obere bzw. untere Ordner verschoben werden.

Folgende Parameter können für die Einträge unter „**Konfigurierte Felder**“ geändert werden (jeweils durch Anklicken des Elements):

- **Reiter (Tabs):** Anzahl Spalten, Name
- **Felder:** Ausrichtung, Einrückung, Feldname (Label), sichtbarer Teil, Breite in Spalten, Höhe, Format und Tausender-Trenner (nur bei numerischen Werten)
- **Überschriften:** Einrückung, Text (Label), Breite in Spalten, Höhe
- **Platzhalter:** Breite, Höhe

#### 4.1.3 Bedeutung der Anzahl Spalten

Die unter 'konfigurierte Felder' gelisteten Felder werden in der festgelegten Reihenfolge in der Ansicht angezeigt. Dabei belegt ein einzelnes Feld normalerweise 1 Spalte (Feldname/Label + Feldinhalt). Wenn nur der Feldinhalt ohne Feldnamen/Label angezeigt wird, belegt er eine halbe Spalte. Wenn ein angelegter Reiter 1

Spalte hat, können also in einer Zeile nur jeweils ein Feld mit Feldnamen/Label stehen oder zwei Felder ohne Feldnamen/Label. Hat der Reiter 2 Spalten, können pro Zeile zwei Felder mit Feldnamen/Label nebeneinanderstehen oder vier Felder ohne Feldname/Label.

#### 4.1.4 Vorschau

Um die konfigurierte Ansicht zu sehen, muss lediglich die „**Vorschau-Schaltfläche**“, gedrückt werden. Anschließend erscheint in einem neuen Fenster die Anzeigenvorschau.

Parameter	Wert	Parameter	Wert
Grund Namenänderung		Änderung Verwahrmöglichkeit	WM
Lagerland CBF-Referenzland		Börsen-Kürzel	Klartext Beispielt.
Herkunft (bei Steuerkurs)		CSD of Referenzland	WM
Common Code	42 WM	Depot / Abrechnungsmaßnahme	WM
Curia-Maincode	Klartext Beispielt.	Depotwährung (ISO P)	
Depotwährung / ISO (Buchfeld)	WM	CBF-Wortpapierkurzbezeichnung	Klartext Beispielt.
Währung vor Modusumstellung		Statusgrund	WM
Modusangehörigkeit		ID der Fondgesellschaft	42 WM
Handelsregister-Status		ISIN WKN	Klartext Beispielt.
ISIN	X0038704321	ISIN Originalstock	Klartext Beispielt.
Neue ISIN	Klartext Beispielt.	Einheit vor Umschiffung	WM
Klasse übertragbare Einheit	-1,45826232 WM	Klasse Stückwährung	WM
Klasse übertragbare Einheit CBF	-1,45826232 WM	WKN Sonderf. CBF	Klartext Beispielt.
ISIN Sonderf. CBF	WM	Inhaber / Namensapplik.	WM
Zuständigkeits CBF		Metadaten Eigentümer	WM
Inhaber		Lagerland EuroStaar (eingetrennt)	Klartext Beispielt.
Kennzeichen ohne Nachwert		LOG Globalis Linkunde Ein	WM
Lagerland WKN		Laufzeit alt bis	24.06.2022
Laufzeit neu ab	24.06.2022	Laufzeit zum Blick	-1,45826232 WM
Mindestbetrag übertragbare Einheit	-1,45826232 WM	Personal Opt.	WM
Nennwert vor Umschiffung	-1,45826232 WM	Programm-WKN	Klartext Beispielt.
Nennwert	WM	Sonderheftung	WM
Programm-ISIN	000000042 WM	Wortpapierstatus	WM
Remote Common Code CBF		Verbriefung stockexcluser WPK	WM
Stoßzeit		Verwahrmöglichkeit neu	WM
Untersegment Optionanrechte		Verwahrmöglichkeit alt	24.06.2022
Verwahrmöglichkeit	WM	Verwahrm.	WM
Verwahrmöglichkeit ab	24.06.2022	WKN Lagerland	42 WM
Verwahrm.	WM	WKN Originalstock	Klartext Beispielt.
Neue WKN	Klartext Beispielt.	Wiederbelangung bis	24.06.2022
Wiederbelangung ab	24.06.2022	Instrument Langbezeichnung	Klartext Beispielt.
Instrument Kurzbezeichnung	WM	Ausgewiesener Teil - Bilanzkonto	WM
Allgemein-Tisch-Trennzeichen	WM	Tagungsart	WM
Publikationsart		Verfälschungsschutz	24.06.2022
Art Umschiffung / Steuerkurs		Flaker ab	24.06.2022
Heranzahlendatum	24.06.2022	Heranzahlungsbasis	WM
Heranzahlungsbasis	WM	Kapitalabgrenzungswahlrecht	Klartext Beispielt.
Stückzahlberechtigung ab	24.06.2022	Umschiffbarkeit	WM
Klasse ausübende Einheit	-1,45826232 WM	Emissionsnummer	42 WM
Optiontyp		Neue ISIN Langbezeichnung	Klartext Beispielt.
Zählweise	24.06.2022	ISIN Originalstock Langbezeichnung	Klartext Beispielt.
ISIN ABA, Ziffern Langbezeichnung	Klartext Beispielt.	Lagerland CBF	WM
ISIN Sonderf. CBF Langbezeichnung	Klartext Beispielt.	CBF LMF-Datum bis	WM
ISIN WKN Langbezeichnung	Klartext Beispielt.	Wtrg / Der-Kurs z. Steuerkurs	na -1,45826232
CBF LMF-Datum ab	24.06.2022	ISIN / WKN Lagerland	Klartext Beispielt. -42
Steuerkurs mit Datum	24.06.2022 -1,45826232	Datum zum Steuerkurs	24.06.2022
Taxid ISIN / WKN	Klartext Beispielt. Klartext Beispielt.	Steuerkurs	-1,45826232 WM
Programmkennung	Klartext Beispielt. Klartext Beispielt.	LMF-Datum bis	24.06.2022
Steuerkurs		Früherische Namensart	WM
LMF-Datum bis	24.06.2022	Börsenplatz (MC) des Steuerkurses	WM
Datum erste Lieferung WM	24.06.2022 11:10:54		

Schlussendlich muss über die Schaltfläche „**Speichern**“ der Konfigurationsdialog beendet werden, damit die vorgenommenen Konfigurationseinstellungen gespeichert werden.

Der neu angelegte Detaildialog wird nun in der Gesamtliste unter Benutzerkonfiguration verwalten/Instrumente/Detaildialoge angezeigt.

Seit dem Release 4.3 vom Februar 2013 ist es möglich, von Nutzern des gleichen Institutes angelegte Ergebnistabellen und Detaildialoge zu kopieren.

Auch dies ist möglich unter dem Punkt „**Ansichtskonfigurationen verwalten**“.

In der Spalte „**Besitzer**“ sind diese mit Organisation gekennzeichnet, bitte nutzen Sie die Schaltfläche „**Kopieren**“.

Instrumente	Indexkomponenten	Listing	Zahlstellen	Termine	Insitutionen	Zwischengewinne	Akumulierte Erträge	Kurse	Devisenkurse
Emittenten_Details					Sigurd Pollmann				
Emittenten_Regulatorisch_BaFin					Sigurd Pollmann				
Emittenten_Regulatorisch_Details2					Sigurd Pollmann				
Emittenten_Regulatorisch_Details3					Sigurd Pollmann				
ESMA					Rolf Pötz				
FFM Xetra					Murat Dogmus				
Fonds Investro					Dieter Kaiser				
FWB Surveillance Missing Reference Data					Udo Lehmann				
GB 1					Nishit Baburaj				
GoldSachs					Arndt Weber				
granit.rustemi Instrument Ergebnistabelle1					Granit Rrustemi	<input type="checkbox"/>			
hardy.wenge Instrument WSS_Simulator					Hardy Wenge				
hardy.wenge Instrument WSS_Simulator					Bernard Kleene				
Instrument EDDy daily process analysis					Dieter Kaiser				
Instrument_Details_LEI					Sigurd Pollmann				
Instrument_LEI					Sigurd Pollmann				
ISE					Rolf Pötz				
ISIN_FTD_LB_PROD_ESMA					Miriam Fischer				

#### 4.1.5 Vordefinierte Standarddialoge

Unter „**Konfigurationen verwalten/Detaildialoge**“ steht ein von der Deutschen Börse definierter Detaildialog zur Verfügung: **Standard Instrument**.















Dieser kann auch als Vorlage für kundenspezifische Detaildialoge dienen. Mit dem Schaltknopf 'Duplizieren' wird die Vorlage in eine neue Ansicht kopiert.

## 4.2 Benutzereinstellungen

Unter diesem Menüpunkt haben Sie die Möglichkeit, bestimmte Ergebnistabellen, Detailansichten oder Datenquellen als ihre persönliche Standardeinstellung zu definieren.

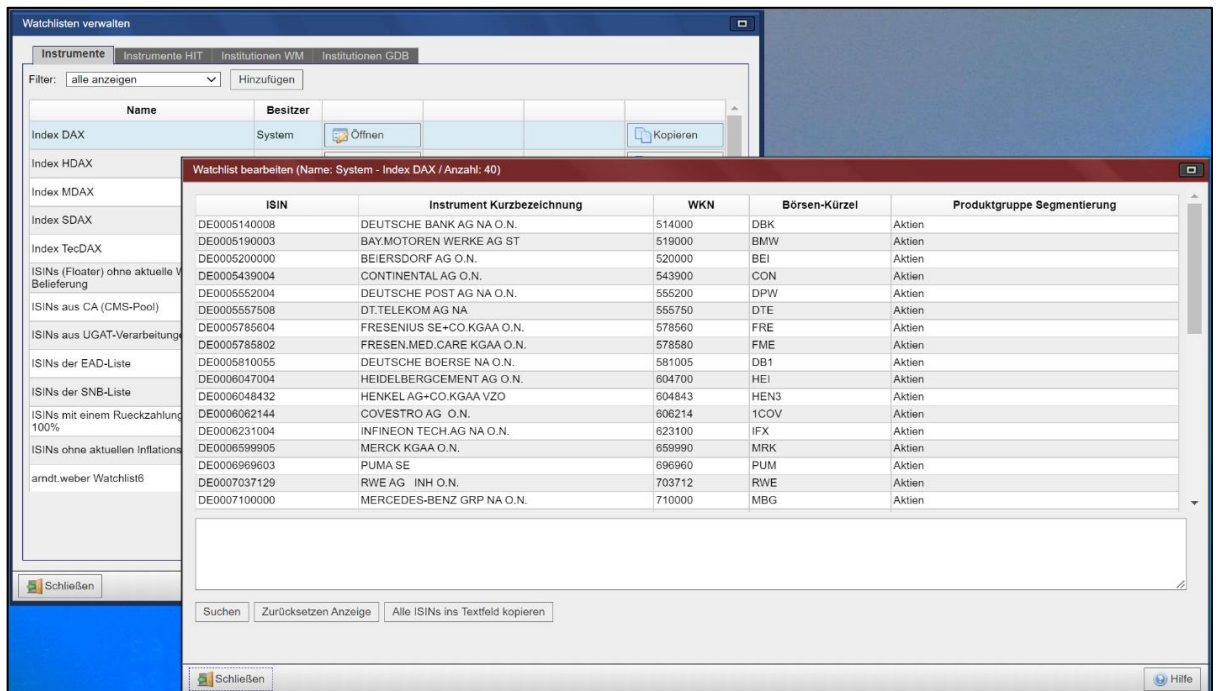
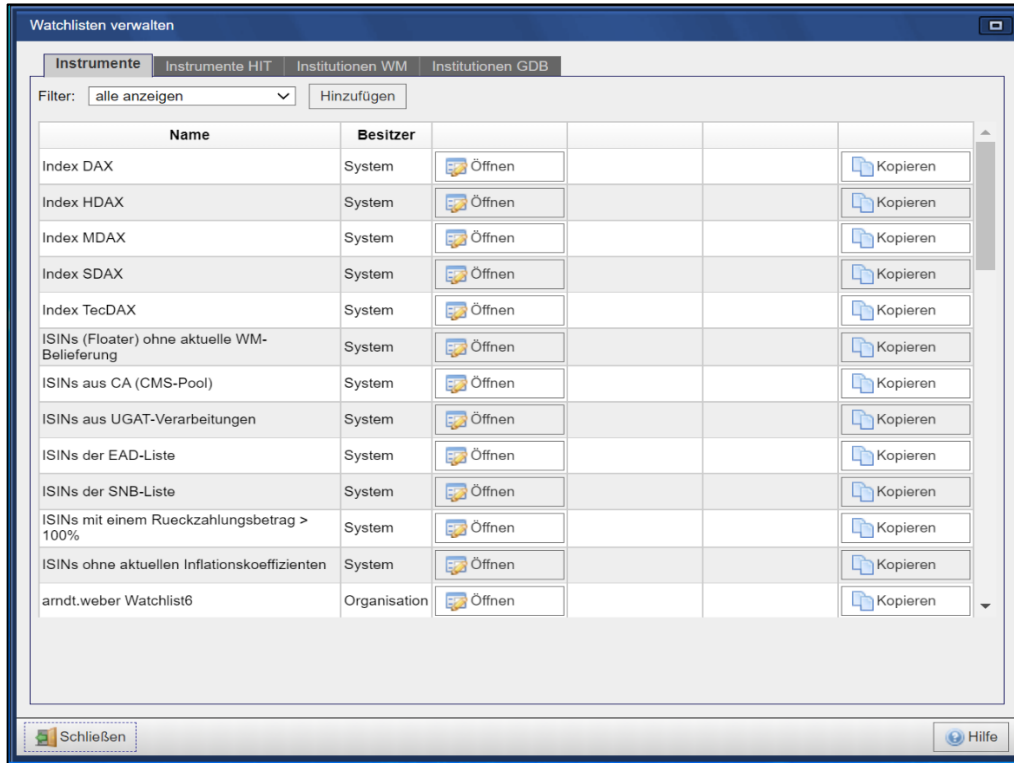
Benutzereinstellungen

**Standardsichten**

	Ergebnstabellen	Detailansichten	Quellen der Suche	
Instrumente	System - Standard Instrument	*standard*	*standard*	
Indexkomponenten	*standard*	*standard*	*standard*	
Listing	*standard*	*standard*	*standard*	
Zahlstellen	*standard*	*standard*	*standard*	
Börsenzulassungstermine	*standard*	*standard*	*standard*	
ID-basierte Terminsuche	*standard*	*standard*	*standard*	
Stammdatentermine	*standard*	*standard*	*standard*	
Erträgnistermine	*standard*	*standard*	*standard*	
Tilgungstermine	*standard*	*standard*	*standard*	
HV-Mitteilungstermine	*standard*	*standard*	*standard*	
Bogenerneuerungstermine	*standard*	*standard*	*standard*	
Umtauschtermine	*standard*	*standard*	*standard*	
Kapitalerhöhungstermine	*standard*	*standard*	*standard*	
Institutionen	*standard*	*standard*	*standard*	
Zwischengewinne	*standard*	*standard*	*standard*	
Akkumulierte Erträge	*standard*	*standard*	*standard*	
Aktuelle Kurse	*standard*	*standard*	*standard*	
Aktuelle fortlaufende Kurse	*standard*	*standard*	*standard*	
Historische fortlaufende Kurse	*standard*	*standard*	*standard*	
Historische Tageskurse	*standard*	*standard*	*standard*	
Kurse nach dem Niederwertprinzip	*standard*	*standard*	*standard*	
MIFID II Referenzpreise	*standard*	*standard*	*standard*	

Speichern Schließen Hilfe

### 4.3 Watchlisten



### 4.3.1 Watchlisten verwalten

Wählen sie bitte im Menü den Punkt „**Konfiguration**“ und gehen dann auf „**Watchlist**“. Generell können Watchlisten für Instrumente oder Institutionen angelegt werden. Bei den Institutionen wird noch nach der Datenquelle unterschieden, zurzeit stehen die Wertpapier-Mitteilungen, die Gruppe Deutsche Börse und die Börse Malta zur Verfügung. Zur Verwaltung der einzelnen Watchlisten ist für jeden der vorgenannten Typen ein Reiter angelegt, in welchem eine Übersicht der bereits angelegten Watchlisten angezeigt wird. Derzeit können ca. 40.000 Instrumente bzw. Institutionen in der Watchlist vorgehalten werden.

Name	Besitzer	Öffnen	Kopieren
Index DAX	System	Öffnen	Kopieren
Index HDAX	System	Öffnen	Kopieren
Index MDAX	System	Öffnen	Kopieren
Index SDAX	System	Öffnen	Kopieren
Index TecDAX	System	Öffnen	Kopieren
ISINs (Floater) ohne aktuelle WM-Belieferung	System	Öffnen	Kopieren
ISINs aus CA (CMS-Pool)	System	Öffnen	Kopieren
ISINs aus UGAT-Verarbeitungen	System	Öffnen	Kopieren
ISINs der EAD-Liste	System	Öffnen	Kopieren
ISINs der SNB-Liste	System	Öffnen	Kopieren
ISINs mit einem Rueckzahlungsbetrag > 100%	System	Öffnen	Kopieren
ISINs ohne aktuellen Inflationskoeffizienten	System	Öffnen	Kopieren
arndt.weber Watchlist6	Organisation	Öffnen	Kopieren

Klicken Sie auf „**Hinzufügen**“ so öffnet sich ein Fenster, welches Sie zur Eingabe eines Watchlist-Namens auffordert.

Nach Bestätigung erscheint eine noch leere Liste, im unteren Teil des Fensters steht Ihnen ein Bereich zur Eingabe der entsprechenden Identifikation zur Verfügung (bei Instrumenten ISIN, WKN, Common Code oder Börsenkürzel). Es können beliebige Trennzeichen verwendet werden, d.h Komma, Semikolon, Leerschritt etc. Den Vorgang abschließen können Sie über die Taste **Instrumente hinzufügen**. Die Instrumentenliste zum Beispiel wird sortiert aufsteigend nach ISIN angezeigt:

ISIN	Instrument Kurzbezeichnung	WKN	Börsen-Kürzel	Produktgruppe Segmentierung
DE0005089031	UTD. INTERNET AG NA	508903	UTDI	Aktien
DE0005158703	BECHTLE AG O.N.	515870	BC8	Aktien
DE0005313704	CARL ZEISS MEDITEC AG	531370	AFX	Aktien
DE0005419105	CANCOM SE O.N.	541910	COK	Aktien
DE0005470306	CTS EVENTIM KGAA	547030	EVD	Aktien
DE0005470405	LANXESS AG	547040	LXS	Aktien
DE0005565204	DUERR AG O.N.	556520	DUE	Aktien
DE0005684809	EVOTEC SE INH O.N.	568480	EVT	Aktien
DE0005773303	FRAPORT AG FFM AIRPORT	577330	FRA	Aktien
DE0006095003	ENCAVIS AG INH. O.N.	609500	ECV	Aktien
DE0006219934	JUNGHEINRICH AG O.N.VZO	621993	JUN3	Aktien
DE0006452907	NEMETSCHEK SE O.N.	645290	NEM	Aktien
DE0006602006	GEA GROUP AG	660200	G1A	Aktien
DE0006788504	AURUBIS AG	678650	NDA	Aktien
DE0007010803	RATIONAL AG	701080	RAA	Aktien
DE0007030009	RHEINMETALL AG	703000	RHM	Aktien
DE0007231326	SIXT SE ST O.N.	723132	SIX2	Aktien

Hier ein Beispiel für eine Watchlist mit Institutionen (es werden bis zu 1.000 Einträge angezeigt):

ISIN	Instrument Kurzbezeichnung	WKN	Börsen-Kürzel	Produktgruppe Segmentierung
ARARGE03F144	ARGENTINA 2015	A0GP84		Renten
ARARGE03F441	ARGENTINA 2017	A0NTKZ		Renten
AT00001S2716	IMMO-BANK 04-19 7 CV	A0DCUE		Renten
AT0000A0PJJ0	ALPINE HOLDING 11/16	A1GR69	ZY8A	Renten
AT0000A0V834	ALPINE HOLDING 12/17	A1G4NY		Renten
AU0000ATBHB2	ASIAN DEV. BK 2016	A0GNBK		Renten
AU0000AXJHA9	AXA S.A. UND. FLR MTN	A0GZ6J		Renten
AU0000AXJHB7	AXA S.A. 06/UND. FLR MTN	A0GZ5P		Renten
AU0000FXH13	INTL. FIN. CORP. 2018	A1HLXF		Renten
AU0000NIBHF9	NORDIC INV.BK 2022	A1G6S9		Renten
AU0000XCLWD4	AUSTRALIA 2015 CI 20.08	613960		Renten
AU0000XCLWE2	AUSTRALIA 2020 CI 20.08	613961		Renten
AU0000XCLWV6	AUSTRALIA 2030 CI	A1A1HV		Renten
AU0000WBCHB5	WESTPAC BKG 2019 FLR	A1ZDY3		Renten
AU0000XCLWAB3	AUSTRALIA 2022 CI	A1G1J4		Renten
AU3CBB173748	KOMMUNALBK 2021	A1GPOX		Renten
AU3SG0000086	NSW TREASURY CORP. 2020	A1AQ1Q		Renten

Es stehen Ihnen weitere Funktionen zum Bearbeiten ihrer Watchlist zur Verfügung: Einträge löschen können Sie durch Markieren und Betätigung der Taste „**Entfernen**“. Darüber hinaus können Sie durch Eingabe von ISIN, WKN, Common Code oder Börsenkürzel gezielt nach einem Instrument in der Watchlist suchen. Die Suche beenden ist möglich durch Betätigung der Schaltfläche „**Zurücksetzen**“. Insgesamt können im GUI bis zu 1.000 Instrumente einer Watchlist angezeigt werden. Enthält die Liste eine größere Anzahl an Instrumenten wird im oberen Fensterbereich die Anzahl der angezeigten Instrumente gefolgt von der Gesamtzahl der in der Liste enthaltenen Werten dargestellt, z. Bsp. 1000/20.000

#### 4.3.2 Watchlist erweitern über Ergebnisliste

Es besteht die Möglichkeit, eine bestehende Watchlist über die Ergebnisliste für Instrumente oder Institutionen zu erweitern. Wählen Sie dazu in der unteren Leiste die Option „**Zu Watchlist**“. Daraufhin erscheint ein weiteres Fenster, Sie können die in der aktuell angezeigten Ergebnisliste verfügbaren Instrumente zu einer bestehenden Watchlist hinzufügen oder eine neue Watchlist anlegen. Beenden Sie den Vorgang bitte mit der Bestätigung durch „**OK**“.



Quelle	ISIN	WKN	Börsen-Kürzel	Instrument Kurzbezeichnung	Produktgruppe Sr.	Produktgruppe Sr.	Instrumententart	Instrumententart	Verwahrmöglichkeit	Zuständigkeit CBF	Verwahrode CBL	Emissionstag / Laufze	Depotwahrung / ISO (Buc)	Zinssatz %
GDB	ATBIOGENA005			SHS BIOGENA GROUP ORD BR	1000	Aktien	1001	Aktien	GS/ZV-VERW.	n/a	OeKB Austria		Euro	
GDB	ATDIVIDEND030			SHS 3 BANKEN DIVIDENDEN-S	5000	Fonds	5001	Wertpapierfonds	CBF-Ausland Iselbera	n/a	ERSTE GR.BK AG		Euro	
GDB	ATFREQUENT09	FIG1		SHS FREQUENT'S AG ORD BR	1000	Aktien	1001	Aktien	GS/ZV-VERW.	n/a	OeKB Austria	15.04.2019	Euro	
GDB	ATKOSTADAG01			SHS KOSTAD AG ORD BR	1000	Aktien	1001	Aktien	GS/ZV-VERW.	n/a	OeKB Austria		Euro	
GDB	ATMARINOMEDI	93Z		SHS MARINOMED BIOTE ORD B	1000	Aktien	1001	Aktien	GS/ZV-VERW.	n/a	OeKB Austria		Euro	
GDB	ATMEGATRENDI			SHS 3 BANKEN MEGA-TRENDS	5000	Fonds	5001	Wertpapierfonds	GS/ZV-VERW.	n/a	OeKB Austria		Euro	
GDB	ATNEWENERGY	3P0		SHS NET NEW ENERGY ORD BR	1000	Aktien	1001	Aktien	GS/ZV-VERW.	n/a	OeKB Austria		Euro	
GDB	ATSKU00PREM4			RAIFFEISEN CBK.	2000	Renten	2001	Anleihen	GS/ZV-VERW.	n/a	OeKB Austria	08.08.2018	US-Dollar	1
GDB	ATSKU00PREM6			RAIFFEISEN CENTROB	2000	Renten	2001	Anleihen	GS/ZV-VERW.	n/a	OeKB Austria	23.10.2017	Euro	
GDB	ATSKU00PREM3			RAIFFEISEN CENTROB	2000	Renten	2001	Anleihen	GS/ZV-VERW.	n/a	OeKB Austria	19.10.2018	Euro	
GDB	ATSKU00PREM7			RAIFFEISEN CBK.	2000	Renten	2001	Anleihen	GS/ZV-VERW.	n/a	OeKB Austria	23.08.2019	Euro	
GDB	ATSTARTUP300			SHS STARTUP300 AG ORD BR	1000	Aktien	1001	Aktien	GS/ZV-VERW.	n/a	OeKB Austria		Euro	
GDB	ATWACHSELM0			SHS 3 BANKEN WACHST.FD.AC	5000	Fonds	5001	Wertpapierfonds	GS/ZV-VERW.	n/a	OeKB Austria		Euro	
GDB	ATXCELEDA111			WAR RAIFFEISEN CENTROB (	3000	Warrants	3001	Warrants	GS/ZV-VERW.	n/a	OeKB Austria	02.05.2019	Euro	
GDB	ATOTREANH028	AGMMG7	TZ2	SHS TEAM HOLZ.NTL.AG./AU	1000	Aktien	1001	Aktien	GS/ZV-VERW.	n/a	OeKB Austria		Euro	
GDB	ATOTREB10944			WEB WINDENERGIE AG	2000	Aktien	1001	Aktien	GS/ZV-VERW.	n/a	OeKB Austria	25.09.2018	Euro	4
GDB	ATOWEB11946			WEB WINDENERGIE AG	2000	Aktien	1001	Aktien	GS/ZV-VERW.	n/a	OeKB Austria	25.09.2018	Euro	2
GDB	ATOWEB11943			WEB WINDENERGIE AG	2000	Aktien	1001	Aktien	GS/ZV-VERW.	n/a	OeKB Austria	28.06.2019	Euro	4
GDB	ATOWEB11944			WEB WINDENERGIE AG	2000	Aktien	1001	Aktien	GS/ZV-VERW.	n/a	OeKB Austria	28.06.2019	Euro	2
GDB	ATORENT34A2			SHS KEPLER RENT 2024 A	5000	Fonds	5001	Fonds	GS/ZV-VERW.	n/a	OeKB Austria		Euro	
GDB	ATORENT34T2			SHS KEPLER RENT 2024 T	5000	Fonds	5001	Fonds	GS/ZV-VERW.	n/a	OeKB Austria		Euro	
GDB	ATORENT38T3			SHS KEPLER RENT 2028 - T	5000	Fonds	5001	Fonds	GS/ZV-VERW.	n/a	OeKB Austria		Euro	
GDB	ATOSZUKUNFT5			SHS 3 BANKEN VERANTW.-ZUK	5000	Fonds	5001	Wertpapierfonds	GS/ZV-VERW.	n/a	OeKB Austria		Euro	
GDB	AT0000D0K00	ZYE1		SHS ADDKO BANK AG ORD BR	1000	Aktien	1001	Aktien	GS/ZV-VERW.	n/a	OeKB Austria		Euro	
GDB	AT0000GRAN43	AGB2		SHS AGRANA BETEILGUNG OR	1000	Aktien	1001	Aktien	GS/ZV-VERW.	n/a	OeKB Austria		Euro	
GDB	AT000007950			ERSTE GR.BK AG	2000	Renten	2001	Anleihen	GS/ZV-VERW.	n/a	OeKB Austria	30.04.2013	Euro	
GDB	AT000008297			ERSTE GR.BK AG	2000	Renten	2001	Anleihen	GS/ZV-VERW.	n/a	OeKB Austria	12.03.2010	Euro	
GDB	AT000001268	A1G1NK		RAIFFEISEN BANK	2000	Renten	2001	Anleihen	CBF-Ausland Iselbera	n/a	ERSTE GR.BK AG	07.03.2012	Euro	
GDB	AT000001284			RAIFFEISEN BANK	2000	Renten	2001	Anleihen	GS/ZV-VERW.	n/a	OeKB Austria	28.12.2012	Euro	
GDB	AT000001363	A1Z0E5		RAIFFEISEN BANK	2000	Renten	2001	Anleihen	GS/ZV-VERW.	n/a	OeKB Austria	30.09.2014	Euro	
GDB	AT0000013817			RAIFFEISEN BANK	2000	Renten	2001	Anleihen	GS/ZV-VERW.	n/a	OeKB Austria	14.10.2016	Norwegische Kronen	2
GDB	AT0000014055			RAIFFEISEN BANK	2000	Renten	2001	Anleihen	GS/ZV-VERW.	n/a	OeKB Austria	09.08.2017	Tschechische Kronen	
GDB	AT0000014003			RAIFFEISEN BANK	2000	Renten	2001	Anleihen	GS/ZV-VERW.	n/a	OeKB Austria	17.11.2017	Euro	0
GDB	AT0000014097			RAIFFEISEN BANK	2000	Renten	2001	Anleihen	GS/ZV-VERW.	n/a	OeKB Austria	26.01.2018	Euro	0,3
GDB	AT0000014182			RAIFFEISEN BANK	2000	Renten	2001	Anleihen	GS/ZV-VERW.	n/a	OeKB Austria	10.01.2018	Euro	
GDB	AT0000014170			RAIFFEISEN BANK	2000	Renten	2001	Anleihen	GS/ZV-VERW.	n/a	OeKB Austria	10.01.2018	Euro	

### 4.3.3 Watchlist erweitern über Detailsicht

Es besteht die Möglichkeit, eine bestehende Watchlist über die Detailsicht für Instrumente oder Institutionen zu erweitern. Wählen sie dazu in der unteren Leiste die Option „Zu Watchlist“. Daraufhin erscheint ein weiteres Fenster, Sie können das aktuell angezeigte Instrument zu einer bestehenden Watchlist hinzufügen oder eine neue Watchlist anlegen. Beenden Sie den Vorgang bitte mit der Bestätigung durch „OK“.

**Instrument - Detailsicht (ISIN: ATBIOGENA005)**

**Anzeigemodus:**  Gemischte Ansicht

**Quellen:** GDB (PROPRIS), WM

**Ansicht:** System - Standard Instrument

**ATBIOGENA005** GDB SHS BIOGENA GROUP ORD BR GDB GS GDB aktiv GDB

CBF Veröffentlichungsstatus: veröffentlicht ODB CBF Datum inaktiv: ODB tz2 Geschäftstag: 24.06.2022 GDB

**Besicht:** Emission | Handelsdaten | Ausschüttung | Rückzahlung/Kind | Klassifikation | Sicherheiten | Regulatorische Anforderungen | Bezeichnungen | Stammdaten | Zulassung | Im-fondskennzahlen | Optionen | QS | ECAD - Fast Back Log

Instrument Langbezeichnung: SHS BIOGENA GROUP ORD BR GDB  
 CBL Vollst. Name: SHS BIOGENA GROUP INVEST AG ORD BR GDB  
 Instrumentenbezeichnung lt. Em.1: WM  
 Financial Instrument Short Name: BIOGENA GROUP/SHS WM  
 Wertpapierstatus: aktiv GDB  
 Statusgrund: Neue WKN u. Neuaufnahme WM  
 Giltig ab - Stammdaten: 29.07.2021 GDB  
 Giltig bis - Stammdaten: 31.12.9999 WM

ISIN Abh. Zinssatz: WM  
 Änderung Verwahrmöglichkeit: Zvl. Grossverwahrung WM  
 Verwahrmöglichkeit neu: GDB  
 Bei Vorankündigung - Verwahrmöglichkeit ab: GDB  
 Verwahrode: Nat. Zentralverwahrer WM  
 CBL-Vertragsnr.: OCSDATW0000 WM  
 CBL-Vertragsnr.: WM  
 Program-WKN: WM  
 Neue ISIN: WM  
 ISIN Sonder: CBF: WM  
 ISIN Originaltitel: WM  
 Common Code: 20550018 WM  
 ITN (Internat. Token-Id. Nummer): WM  
 Notierungseinheit: Stück-Net. WM  
 Depot / Abrechnungswährung: Euro GDB  
 Abrechnungswährung / ISO: Euro GDB  
 Inhaber / Namenspapier: GDB  
 Inhaberpapier: GDB  
 Namenspapier: CBF: WM  
 Französische Namenspapier: GDB  
 Grund Namensänderung: WM  
 Handelsregister-Status: WM

**Einheiten/Nennwert**

Kleinste übertragbare Einheit: 1.00 GDB  
 Multipler Settlements-Betrag: GDB  
 Mindestbetrag übertragbare Einheit: GDB  
 Nennwert zum Blick: 1.00 GDB  
 Kennzeichen ohne Nennwert: GDB  
 Kleinste Stückgröße: GDB

Kleinste übertragbare Einheit CBL: GDB  
 Da Minimum Dokumentation CBL: GDB  
 Kleinste auszahlbare Einheit: GDB  
 Stückzahl: Mangel u. Bogen = 1 Stück WM

#### 4.3.4 Watchlist als Filter benutzen

Falls Sie die entsprechende Rechte haben (Instrumentenwatchlist-Filter und Termindatenwatchlist-Filter) haben Sie die Möglichkeit, Watchlisten zu konfigurieren und diese zusätzlich als Filter bei der Instrumenten- oder Terminsuche zu verwenden. Bei einer Suche z.B. nach Erträgen für ein vordefiniertes Portfolio wird nur nach Erträgnisdaten für die in der Watchlist enthaltenen ISINs gesucht. So können Sie die Suchergebnisse auf die für Ihr Portfolio relevanten Ereignisse beschränken.

Erträgnissuche

Quellen

GDB (PROPRIS), WM

Suchkriterien

ISIN / WKN / CC / Börsenkürzel:  <und/oder Watchlist auswählen>

Erfassungszeitpunkt von / bis:   Terminereignis von / bis: WM-ED007 Ex-Tag

Veröffentlichungsstatus:  GS vorgesehen  in work  veröffentlicht

Stornokennzeichen CBF: 0 <leer>  
1 Korrektur  
2 Rücknahme  
3 Stornierung

Stornokennzeichen WM: 1 Storno  
0 Zugang/Anderung

Produktgruppe:  Instrumentenart:

Verwahrart: 0 <leer>  
4 CBL  
1 Girosammelverwahrung  
2 Streifbandverwahrung  
3 Wertpapierrechnung

Lagerland CBF-Internat.:

Emittentennummer:  Zahlstelle:

Mittelungstext geändert von/bis:

Verknüpfungen/Tabellen:

Neue gespeicherte Suche anlegen

Name der gespeicherten Suche:

OK Abbrechen

Suchen Schließen Zurücksetzen Suche laden Suche speichern Neue Suche speichern Hilfe

Ertragsübersicht

Suchkriterien: Quellen:GDB (PROPRIS), WM; ISIN / WKN / CC / Börsenkürzel\*

Anzeige: System - Standard Erträge

Quelle	Erfassungszeitpunkt	ISIN	WKN	BID Erträge	Instrument Kurzbezeichnung	Produktgruppe SI	Instrumentart	Ex-Tag	Zahlbarkeit ab	Dividenden-Zahlungsart	Währung Div. / Ertrag	Div. / Ertr. gesamt	Stromkennzeichen GDB
GDB	28.01.2019 20:59:44.7	AD000A089WD8		201908418900									
GDB	13.01.2020 21:04:42.6	AD000A089WD8		202009221800									
GDB	18.01.2021 21:07:16.9	AD000A089WD8		202110931900									
GDB	12.01.2022 20:54:08.7	AD000A089WD8		202212381600									
GDB	28.01.2019 20:59:45.0	AD000A089WE9		201908411800									
GDB	13.01.2020 21:04:43.0	AD000A089WE9		202009221800									
GDB	18.01.2021 21:07:16.7	AD000A089WE9		202110931900									
GDB	12.01.2022 20:54:08.8	AD000A089WE9		202212381600									
GDB	28.01.2019 20:59:45.0	AD000A0DLNW4		201908450300									
GDB	13.01.2020 21:04:43.0	AD000A0DLNW4		202009220100									
GDB	18.01.2021 21:07:16.7	AD000A0DLNW4		202110930100									
GDB	12.01.2022 20:54:08.8	AD000A0DLNW4		202212386100									
GDB	28.01.2019 20:59:45.0	AD000A0DLNK2		2019084503100									
GDB	13.01.2020 21:04:43.0	AD000A0DLNK2		2020092261100									
GDB	18.01.2021 21:07:16.7	AD000A0DLNK2		202110930100									
GDB	12.01.2022 20:54:08.8	AD000A0DLNK2		202212386400									
GDB	24.08.2009 12:18:58.3	AD000A0ET2K7		2009010348500									
GDB	06.01.2010 18:40:04.9	AD000A0ET2K7		2010010624200									
GDB	03.01.2011 21:54:21.8	AD000A0ET2K7		2011010415000									
GDB	03.01.2012 20:51:19.1	AD000A0ET2K7		2012010375700									
GDB	03.01.2013 21:06:02.7	AD000A0ET2K7		2013010330100									
GDB	03.01.2014 21:09:44.7	AD000A0ET2K7		2014010867800									
GDB	02.01.2015 21:20:22.8	AD000A0ET2K7		2015030394800									
GDB	04.01.2016 20:48:55.0	AD000A0ET2K7		2016030624200									
GDB	02.01.2017 20:58:22.7	AD000A0ET2K7		2017042279200									
GDB	03.01.2018 20:05:25.4	AD000A0ET2K7		2018050109000									
GDB	28.01.2019 20:59:45.0	AD000A0ET2K7		2019084689000									
GDB	13.01.2020 21:04:43.0	AD000A0ET2K7		2020092216200									
GDB	18.01.2021 21:07:16.7	AD000A0ET2K7		2021109419000									
GDB	12.01.2022 20:54:08.8	AD000A0ET2K7		2022123816000									
GDB	28.01.2019 20:59:45.0	AD000A0ET2L6		2019084680400									
GDB	13.01.2020 21:04:43.0	AD000A0ET2L6		2020092215400									
GDB	18.01.2021 21:07:16.7	AD000A0ET2L6		2021109414100									
GDB	12.01.2022 20:54:08.8	AD000A0ET2L6		2022123918100									
GDB	24.08.2009 12:18:58.3	AD000A0ET2M3		2009010348100									
GDB	06.01.2010 18:40:05.3	AD000A0ET2M3		2010010623800									

Treffer 1 bis 50

Zurück Schließen neu laden Exportieren Anz. Datensätze Zu Watchlist Seite Zurück Vor Hilfe

#### 4.4 Gespeicherte Suchen

Gespeicherte Suchen verwalten

Instrumente | Indexkomponenten | Listing | Zahlstellen | Termine | Institutionen | Zwischengewinne | Akkumulierte Erträge | Kurse | Devisenkurse | Felder | Schlüssel Tabellen

Instrument

Name	Besitzer				Aut. Export
Aktive ISINs, nicht in XFRA und XETR gelistet	System				
Austrian Bonds	System				
EDI3	System				
Test1	System				
BFZ_Instruments	Organisation				
BFZ Warrants	Organisation				
BFZ Warrants_test	Organisation				
EEX Instruments	Organisation				
FSE	Organisation				vor 07:00 - Mo-Fr   csv   WM   Organisation - FSE ISINs (200.000)
knock out wts	Organisation				
Zulassung GS	Organisation				

Name Besitzer Aut. Export

Schließen Hilfe

#### 4.4.1 Suchen anlegen

Eine Suche zu speichern ist fast bei allen unterschiedlichen Suchen möglich, z. Bsp:

- Instrumentensuche
- Listingsuche
- Terminsuche
- Institutionssuche
- Börsenzulassungssuche
- Kurssuche

Geben Sie auf der jeweiligen Suchmaske die Suchkriterien ein und wählen dann den Schalter „**Suche speichern**“.

Die Anwendung öffnet ein weiteres Fenster, dort können Sie die Suchkriterien-Kombination unter einem neuen Namen oder einer bereits bestehenden Suche abspeichern.

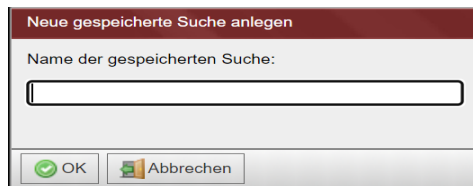
Beenden Sie den Vorgang bitte mit der Bestätigung durch „**OK**“, damit sind ihre Suchkriterien unter dem von Ihnen gewählten Namen hinterlegt.

#### 4.4.2 Suchen aufrufen

Der Nutzer wählt die entsprechende Suche aus (Instrument, Termin, Institution oder Börsennotierung), auf der initialen Suchmaske wird in der unteren Leiste der Menüpunkt „**Gespeicherte Suchen**“ angezeigt. Über das Aufklappmenü kann die gewünschte Suche selektiert werden, die Suchkriterien werden eingeblendet.

Der Nutzer kann nun die Suche über „**Suchen**“ starten oder auf der Basis der eingeblendeten Suchkriterien dieselben verändern.

Diese veränderten Kriterien können wiederum als separate Suche abgespeichert werden oder eine schon vorliegenden Suche kann überschrieben werden.



The image shows a dialog box with a dark red header containing the text "Neue gespeicherte Suche anlegen". Below the header, there is a label "Name der gespeicherten Suche:" followed by a text input field. At the bottom of the dialog, there are two buttons: "OK" with a green checkmark icon and "Abbrechen" with a red 'X' icon.

#### 4.4.3 Suchen verwalten

Über die Menüeinträge „**Konfiguration**“ und „**Gespeicherte Suchen**“ gelangt man zum Fenster für die Verwaltung der einzelnen Suchen.

Die einzelnen Suchen sind fachlich verschiedenen Reitern zugeordnet - die Börsennotierungssuchen werden im Reiter „**Instrumente**“ abgelegt.

Unter „**Gespeicherte Suchen verwalten**“ können Sie die einzelnen Suchen umbenennen, entfernen oder eine automatische Exportfunktion einstellen.

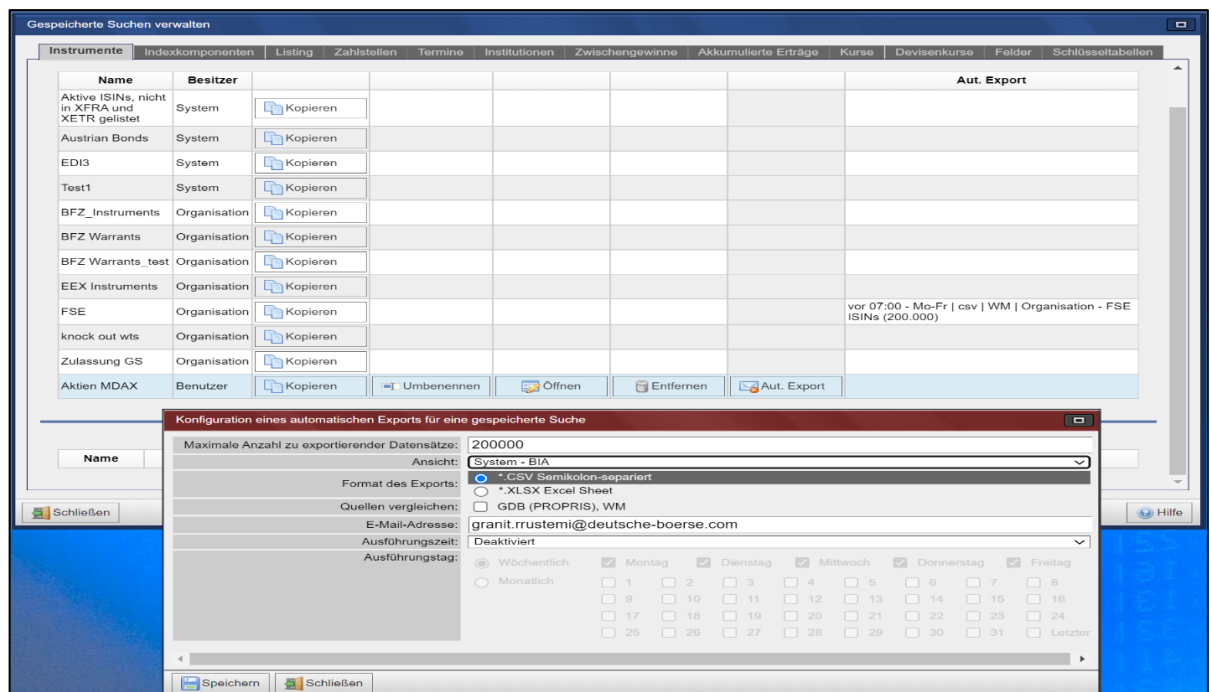
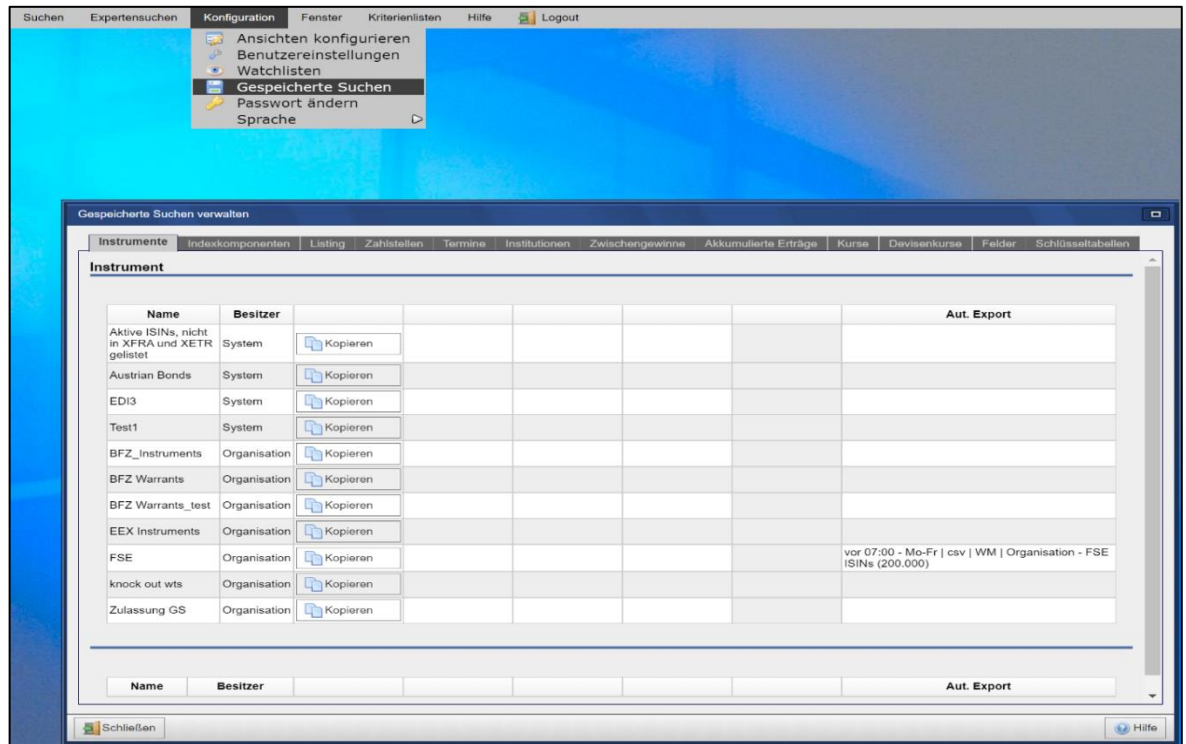
Geben sie bitte zuerst eine bestimmte Ausführungszeit an. Danach werden die Felder zum Ausführungstag aktiviert.

Den automatischen Export können Sie täglich oder wöchentlich bzw. monatlich an dedizierten Tagen ausführen lassen.

Mit diesen Angaben wird gewährleistet, dass ihr Exportauftrag zu regelmäßigen Zeiten an ihre E-Mail-Adresse verschickt wird.

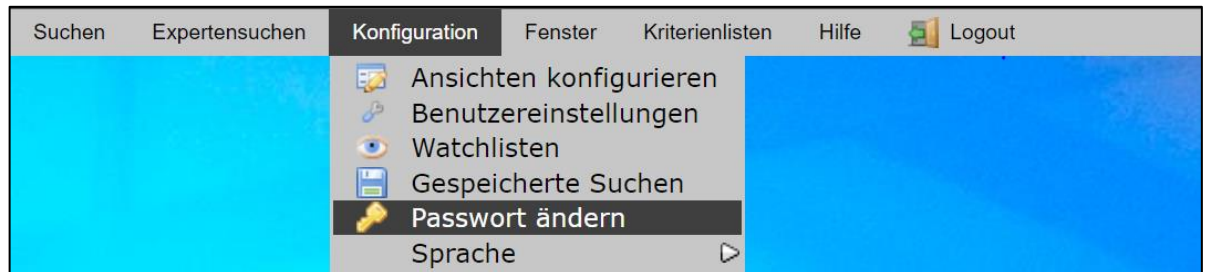
Ihnen geht auch dann eine Nachricht zu, wenn die Suche keine Ergebnisse liefert.

In der Nachricht wird die Anzahl der gefundenen Datensätze angegeben.



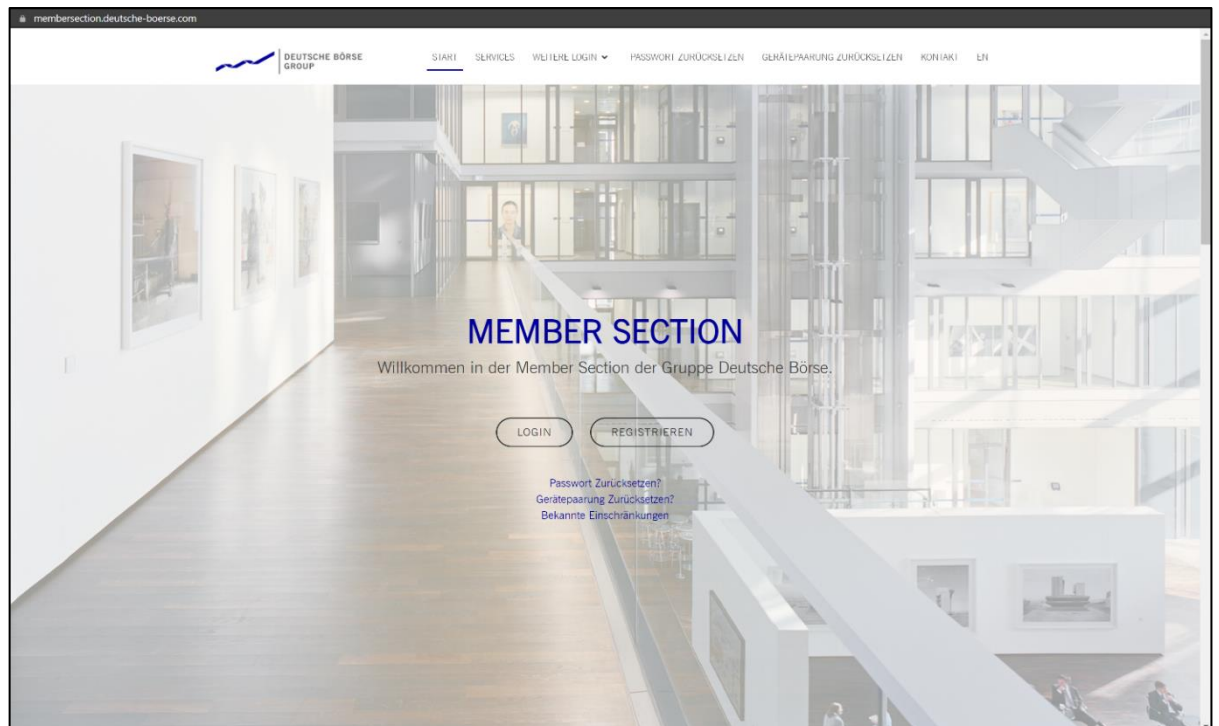
#### 4.5 Passwort ändern

Unter dem Menüpunkt Passwort ändern kann der Benutzer sein Passwort ändern.

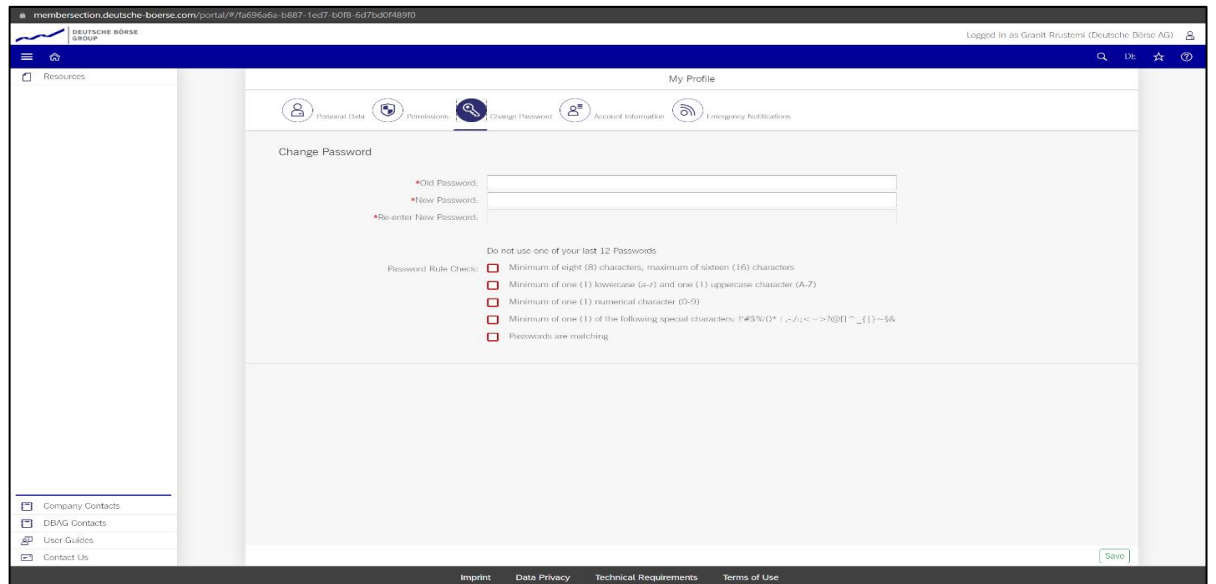


Beim Drücken auf Passwort ändern wird das Cash Market Member Section der Gruppe Deutsche Börse aufgerufen.

Dort hat man sich mit seinem bisherigen Benutzer Zugang und Passwort anzumelden, also dem gleichen Benutzernamen und Passwort wie für WSS Online Plus.

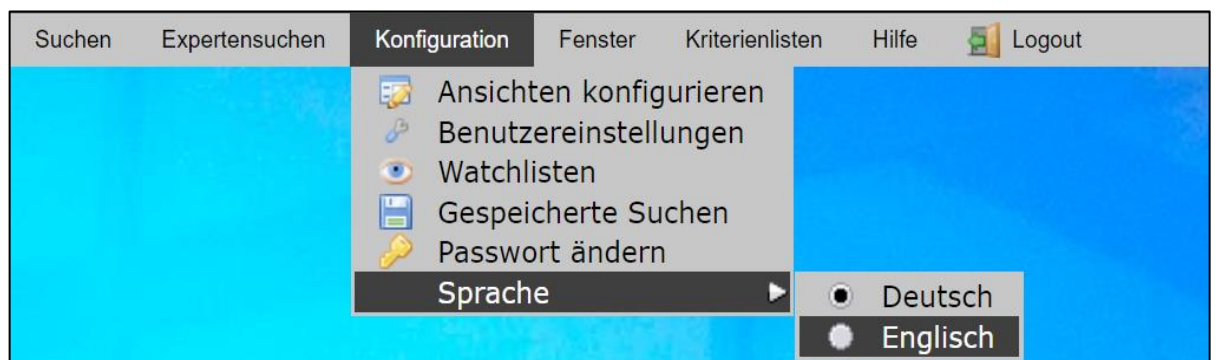


Nach dem erfolgreichen Einloggen finden Sie rechts oben den Menüpunkt 'Mein Profil', darunter befindet sich die links im Menü die Möglichkeit das Passwort zu ändern.



## 4.6 Sprache ändern

Unter Dem Menüpunkt „**Sprache Ändern**“ kann jeder Benutzer die Sprache der Applikation wechseln.





## 5 Fenster

### 5.1 XXX ... [Fenster Name]

Unter dem Menüpunkt „Fenster“ werden die aktuell geöffneten Fenster aufgelistet. Beim Drücken auf den Namen eines Fensters wird es im Vordergrund angezeigt.

The screenshot shows the 'Fenster' menu in the WSS Online Plus application. The menu is open, displaying a list of windows. The 'Instrumentensuche' window is highlighted. The 'Instrumentensuche' window itself is visible in the background, showing search criteria for instruments.

The 'Instrumentensuche' window contains the following search criteria:

- ISIN / WKN / CC / Börsenkürzel:  <und/oder Watchlist auswählen>
- Wertpapierbezeichnung: \*\*
- FISN: \*\*
- CFI-Code: \*\*
- Depot- / Abrechnungswährung:
- Notierungseinheit:
- Depotwährung ISO:
- Lagerland / Lagerstelle:
- Verwahrt:  0 <leer>, 4 CBL, 1 Girosammelverwahrung, 2 Streifbandverwahrung, 3 Wertpapierrechnung
- Verwahrmöglichkeit:
- Wertpapierstatus:  aktiv  inaktiv  noch nicht aktiv
- Inaktiv Datum (von / bis):
- Ursprungsland:
- Emitentennummer:  <und/oder Watchli: </li></ul>

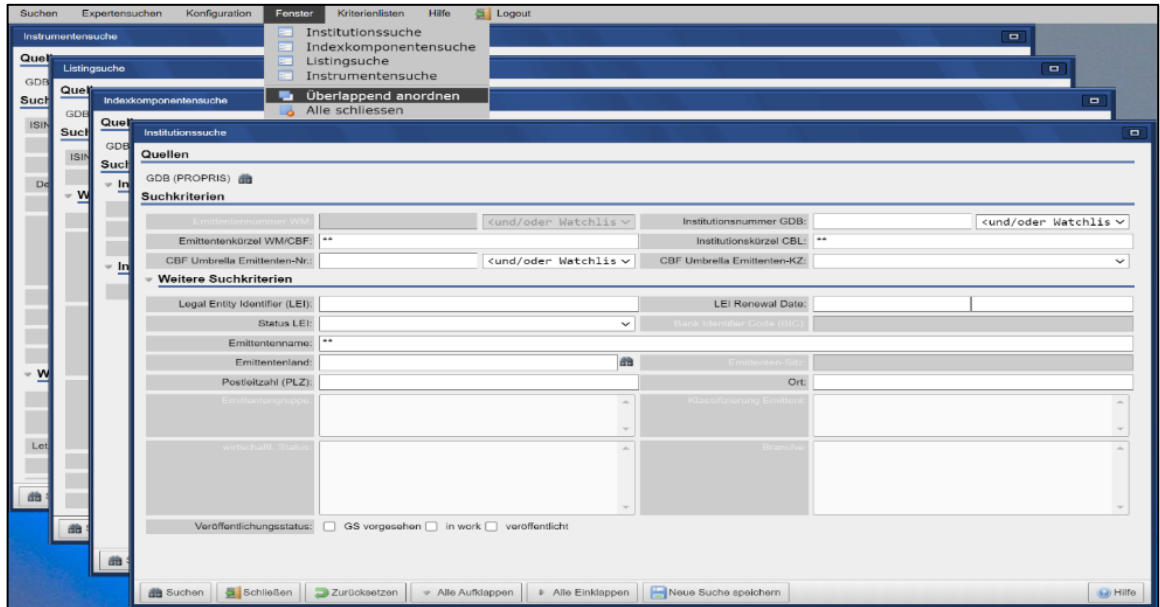
The 'Weitere Suchkriterien' section includes:

  - Veröffentlichungsstatus:  GS vorgesehen  in work  veröffentlicht
  - Veröffentlichungstag von / bis:
  - Verbriefung stückelbarer WP:
  - Veröffentlichung EMFG von / bis:
  - Letzter Tilgungstermin von / bis:
  - Zahlstelle:
  - Zinssatz % von / bis:
  - Anwendbares Recht:

The bottom of the window features a toolbar with buttons: Suchen, Schließen, Zurücksetzen, Alle Aufklappen, Alle Einklappen, Suche laden, Neue Suche speichern, and Hilfe.

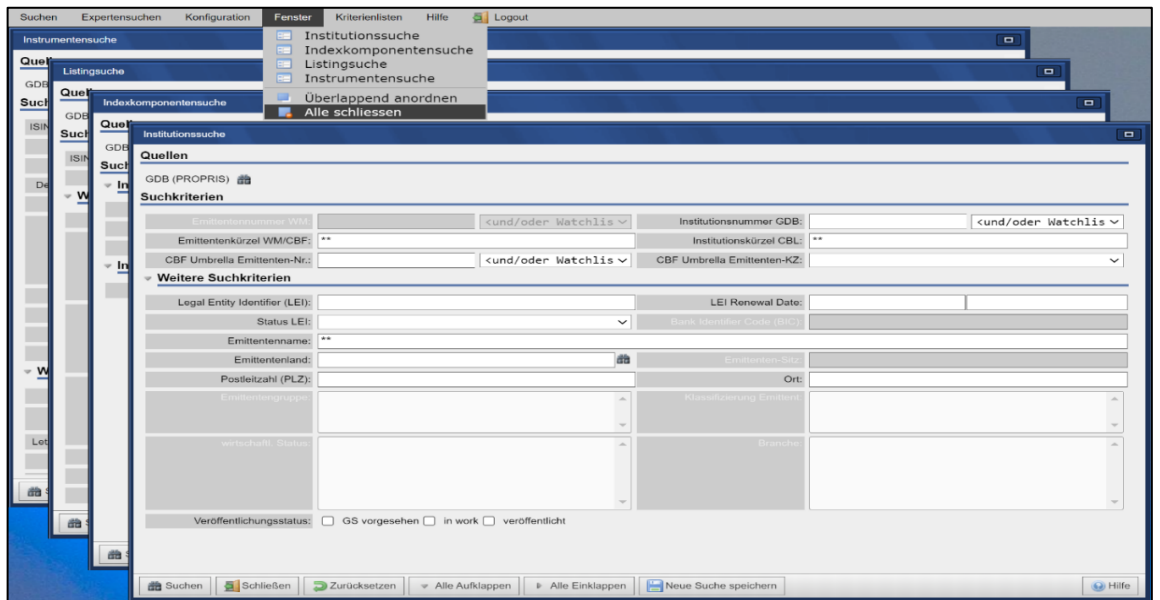
### 5.2 Überlappend anordnen

Ordnet die geöffneten Fenster überlappend an.



### 5.3 Alle schließen

Schließt alle im Moment geöffneten Fenster.



## 6 Hilfe

### 6.1 Hilfe-Übersicht

Mit diesem Link gelangen Sie zum Hilfe-Dokument

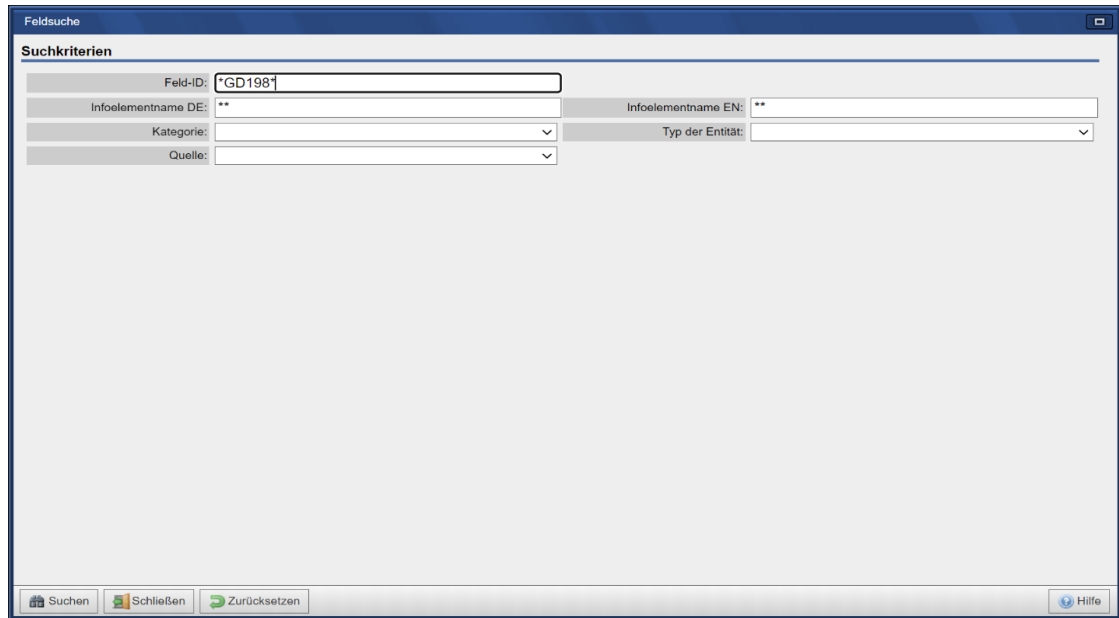


### 6.2 Feldsuche

#### 6.2.1 Grundlagen der Feldsuche

Mit der Feldsuche haben Sie die Möglichkeit, gezielt nach Inhalten von WSS-Online Plus zu suchen. Generell wird die über die Konfiguration voreingestellte Sprache vorgegeben.





## 6.2.2 Suchkriterien

Folgende Suchfelder (siehe Screenshot) stehen Ihnen zur Verfügung. Erklärung der Gruppe Suchkriterien:

- **Feld-ID:** von WSS bzw. der WM zugeteilte Feld-Identifikation (z. Bsp. WM-GD198B für die Produktgruppe)
- **ID des Infoelementes:** in WSS-Online Plus vergebene Feld-ID
- **Infoelementname DE:** in diesem Suchfeld kann der deutsche Feldname bzw. der Bestandteil eines Namens mit Wildcard (\*) eingegeben werden
- **Infoelementname EN:** in diesem Suchfeld kann der englische Feldname bzw. der Bestandteil eines Namens mit Wildcard (\*) eingegeben werden
- **Kategorie:** dieses Feld erlaubt eine Auswahl nach der in WSS Online Plus getroffenen fachlichen Zuteilung (zum Beispiel Instrumentendaten/Klassifikation)
- **Typ der Entität:** mit dieser Auswahl erhalten Sie nur Felder, welche unter einem übergeordneten fachlichen Begriff zusammengefasst sind (z.B. Feldgruppe für Instrument, Institution etc.)
- **Quelle:** mit diesem Kriterium können Sie Felder einer bestimmten Datenquelle selektieren, z. Bsp. WM oder GDB (PROPRIS)

Jedes der in der Suchmaske verfügbaren Suchkriterien kann einzeln verwendet werden.

Nach Festlegung der Suchkriterien kann über die Schaltfläche „**Suchen**“ oder durch Drücken der Auslösetaste der Suchbefehl aktiviert werden. Über die Taste „**Zurücksetzen**“ können alle Eingaben im Suchfenster jederzeit gelöscht werden.

Die weiteren Suchgruppen wurden für datentechnische Suchen eingeführt und können ebenso genutzt werden.

6.2.3 Anzeige des Ergebnisses

Beispiel: Auswahl der Felder zu „Instrumentenart“:

Suchkriterien	Quellen ODB (PROPRIS)	Infoelement Feld-ID	Infoelementname DE	Infoelementname EN	Anzeige	System - Standard Feld	Datentyp	Ergebnis
Instrument	Klassifikation	WM-GD198A	Produktart Segmentierung	Product Type Segmentation	SingleWSSAttribute	WM-WMU WMH	Y	Y
Instrument	Klassifikation	WM-GD198D	Produktgruppe Segmentierung	Security Group Segmentation	SingleWSSAttribute	CDF-GDB GDB GDB MSC-BSC-WM-WMU MSC-BSC-WM GDB	Y	Y
Börse	Börse	WM-GD198B_Admission	Produktgruppe Segmentierung	Security Group Segmentation	SingleWSSAttribute	WM	N	Y
Kapitalerhöhung	Kapitalerhöhung	WM-GD198D_CapitalIncrease	Produktgruppe Segmentierung	Security Group Segmentation	SingleWSSAttribute	GDB	Y	Y
Umbau	Umbau	WM-GD198B_Conversion	Produktgruppe Segmentierung	Security Group Segmentation	SingleWSSAttribute	GDB WM-WMU	Y	Y
DESC-Top Ergebnis	DESC-Top Ergebnis	WM-GD198D_DownTopResult	Produktgruppe Segmentierung	Security Group Segmentation	SingleWSSAttribute	GDB	Y	Y
Hauptversammlung	HV-Mitteilung	WM-GD198B_GeneralMeeting	Produktgruppe Segmentierung	Security Group Segmentation	SingleWSSAttribute	WM	Y	Y
Finanzrisiko	Finanzrisiko	WM-GD198B_Income	Produktgruppe Segmentierung	Security Group Segmentation	SingleWSSAttribute	CDF WM-WMU	Y	Y
Listing	Listing	WM-GD198B_Listing	Produktgruppe Segmentierung	Security Group Segmentation	SingleWSSAttribute	MSC-BSC-WM	Y	Y
Stammdaten	Stammdaten	WM-GD198B_MasterData	Produktgruppe Segmentierung	Security Group Segmentation	SingleWSSAttribute	GDB	N	Y
Rating	Rating	WM-GD198B_Hoodexption	Produktgruppe Segmentierung	Security Group Segmentation	SingleWSSAttribute	GDB WM	Y	Y
Instrument	Klassifikation	WM-GD198B_LS	Hauptkategorie Instrumententyp	Main Category Instrument Type	SingleWSSAttribute	CDF-GDB WM WMH	N	N
Börsennotierung	Börsennotierung	WM-GD198B_ShortRenewal	Produktgruppe Segmentierung	Security Group Segmentation	SingleWSSAttribute	WM	Y	Y
Instrument	Klassifikation	WM-GD198C	Instrumentenart	Instrument Type	SingleWSSAttribute	CDF-GDB GDB WMH	Y	Y
Börsennotierung	Börsennotierung	WM-GD198C_Admission	Instrumentenart	Instrument Type	SingleWSSAttribute	WM	N	Y
Kapitalerhöhung	Kapitalerhöhung	WM-GD198C_CapitalIncrease	Instrumentenart	Instrument Type	SingleWSSAttribute	GDB WM-WMU	Y	Y
Indekskomponente	Indekskomponente	WM-GD198C_Comp_IndexComponent	Instrumentenart Komponente	Instrument Type Component	SingleWSSAttribute	GDB	N	Y
Umbau	Umbau	WM-GD198C_Conversion	Instrumentenart	Instrument Type	SingleWSSAttribute	GDB WM-WMU	Y	Y
DESC-Top Ergebnis	DESC-Top Ergebnis	WM-GD198C_DownTopResult	Instrumentenart	Instrument Type	SingleWSSAttribute	GDB	Y	Y
Hauptversammlung	HV-Mitteilung	WM-GD198C_GeneralMeeting	Instrumentenart	Instrument Type	SingleWSSAttribute	WM	Y	Y
Finanzrisiko	Finanzrisiko	WM-GD198C_Income	Instrumentenart	Instrument Type	SingleWSSAttribute	CDF WM-WMU	Y	Y
Indekskomponente	Indekskomponente	WM-GD198C_Ind_IndexComponent	Instrumentenart Index	Instrument Type Index	SingleWSSAttribute	GDB	N	Y
Listing	Listing	WM-GD198C_Listing	Instrumentenart	Instrument Type	SingleWSSAttribute	MSC-BSC-WM	Y	Y
Rating	Rating	WM-GD198C_Rating	Instrumentenart	Instrument Type	SingleWSSAttribute	CDF-GDB WM	Y	Y

Möchte man nähere Informationen zu einem bestimmten Feld erhalten klickt man auf einen Eintrag der Ergebnisliste, es wird eine Übersicht mit drei Reitern angezeigt:

Feld-ID	Quellen	Attributtyp	Attributname DE	Attributname EN	Schlüsselname	Suchspalte	Ausgabespalte
WM-GD198A	WM-WMU	Key/Value	Produktart Segmentierung	Product Type Segmentation	TAB-GE8	WERT_1	SHORT_TEXT
WM-GD198A	WMH	Key/Value	Produktart Segmentierung	Product Type Segmentation	TAB-GE8	WERT_1	SHORT_TEXT

Der Reiter „**Genutzte Schlüssel Tabellen**“ gibt Auskunft darüber, ob es sich um ein Feld mit Schlüsseltable handelt, es werden die einzelnen Schlüssel in deutscher und englischer Sprache angezeigt.

Schlüsseltable	Tabellenbeschreibung DE	Überschrift Spalte 1	Überschrift Spalte 2	Überschrift Spalte 3	Überschrift Spalte 4	Überschrift Spalte 5	Überschrift Spalte Dec
TAB-GER	Produktart Segm.	WSS/WM					

Schlüsseltable	1. Wert	2. Wert	3. Wert	4. Wert	5. Wert	Numerisch	Kurztext 24-DE	Langtext 256-DE	Aktiv
TAB-GER	COM						Rohstoffe	Rohstoffe/Commodities u.ä.	A
TAB-GER	DER						Derivate	Derivate	A
TAB-GER	IDX						Indizes	Indizes	A
TAB-GER	SBW						sonstige Beteiligungswerte	sonstige Beteiligungswerte	A
TAB-GER	SEC						Wertpapiere	Wertpapiere	A
TAB-GER	SFW						sonstige Forderungswerte	sonstige Forderungswerte	A
TAB-GER	TPS						technische Produkte	technische Produkte (Programme, Geldmarktkäufe, Cross-Rates u.ä.)	A
TAB-GER	YWS						Versicherung	Nonabschnitte	A
TAB-GER	WHR						Währungen	Währungen	A

Ein weiterer Reiter zeigt die Verwendung eines Feldes in einer Ergebnistabelle oder Detailansicht an:

Suche	Besitzer-Typ	Besitzer	Ergebnistabelle	Spaltenname
Instrument	ORGANISATION	0001086422	BFZ Instruments	Produktart Segmentierung
Instrument	ORGANISATION	0001086422	BFZ Instruments_bail_in	Produktart Segmentierung
Instrument	ORGANISATION	0001086422	BFZ Instruments_Basiswerte	Produktart Segmentierung

Suche	Besitzer-Typ	Besitzer	Detailansicht	Register	Beschriftung
Instrument	SYSTEM	system	Standard Instrument	Stammdaten / Klassifikation	Produktart Segmentierung

## 6.2.4 Export des Ergebnisses

Das Ergebnis einer Feldsuche lässt sich auch über die Schaltfläche „Exportieren“ in der Ergebnisliste in Excel-Format öffnen und sichern.

Typ der Entität	Kategorie	Infoelement Feld-ID	Infoelementname DE	Infoelementname EN	Typ des Infoelements	Quelle	Detailfähig	Ergebnis
Instrument	Klassifikation	WM-GD198A	Produktgruppe Segmentierung	Product Type Segmentation	SingleWSSAttribute	WM/WMU WMH	Y	Y
Instrument	Klassifikation	WM-GD198B	Produktgruppe Segmentierung	Security Group Segmentation	SingleWSSAttribute	CBF-GDB DBH ECB MSE-BSE-WM/WMU MSHBSH-WMH SNB	Y	Y
Börsenulassung	Börsenulassung	WM-GD198B_Admission	Produktgruppe Segmentierung	Security Group Segmentation	SingleWSSAttribute	WM	N	Y
Kapitalerhöhung	Kapitalerhöhung	WM-GD198B_CapitalIncrease	Produktgruppe Segmentierung	Security Group Segmentation	SingleWSSAttribute	GDB WM/WMU	Y	Y
Umtausch	Umtausch	WM-GD198B_Conversion	Produktgruppe Segmentierung	Security Group Segmentation	SingleWSSAttribute	GDB WM/WMU	Y	Y
DESC->Top Ergebnis	DESC->Top Ergebnis	WM-GD198B_DescTopResult	Produktgruppe Segmentierung	Security Group Segmentation	SingleWSSAttribute	GDB	Y	Y
Hauptversammlung	HV-Mitteilung	WM-GD198B_GeneralMeeting	Produktgruppe Segmentierung	Security Group Segmentation	SingleWSSAttribute	WM	Y	Y
Ergebnis	Ergebnis	WM-GD198B_Income	Produktgruppe Segmentierung	Security Group Segmentation	SingleWSSAttribute	GDB WM/WMU	Y	Y
Listing	Listing	WM-GD198B_Listing	Produktgruppe Segmentierung	Security Group Segmentation	SingleWSSAttribute	MSE-BSE-WM	Y	Y
Stammdaten	Stammdaten	WM-GD198B_Masterdata	Produktgruppe Segmentierung	Security Group Segmentation	SingleWSSAttribute	GDB WM	N	Y
Tilgung	Tilgung	WM-GD198B_Redemption	Produktgruppe Segmentierung	Security Group Segmentation	SingleWSSAttribute	GDB WM/WMU	Y	Y
Instrument	Klassifikation	WM-GD198B_S	Hauptkategorie Instrumententyp	Main Category Instrument Type	SingleWSSAttribute	CBF-GDB DBH WM WMH	N	N
Bogenerneuerung	Bogenerneuerung	WM-GD198B_SheetRenewal	Produktgruppe Segmentierung	Security Group Segmentation	SingleWSSAttribute	WM	Y	Y
Instrument	Klassifikation	WM-GD198C	Instrumententart	Instrument Type	SingleWSSAttribute	CBF-GDB DBH MSE-BSE-WM/WMU MSHBSH-WMH	Y	Y
Börsenulassung	Börsenulassung	WM-GD198C_Admission	Instrumententart	Instrument Type	SingleWSSAttribute	WM	N	Y
Kapitalerhöhung	Kapitalerhöhung	WM-GD198C_CapitalIncrease	Instrumententart	Instrument Type	SingleWSSAttribute	GDB WM/WMU	Y	Y
Indekskomponente	Indekskomponenten	WM-GD198C_Comp_IndexComponent	Instrumententart Komponente	Instrument Type Component	SingleWSSAttribute	GDB WM	N	Y
Umtausch	Umtausch	WM-GD198C_Conversion	Instrumententart	Instrument Type	SingleWSSAttribute	GDB WM/WMU	Y	Y
DESC->Top Ergebnis	DESC->Top Ergebnis	WM-GD198C_DescTopResult	Instrumententart	Instrument Type	SingleWSSAttribute	GDB	Y	Y
Hauptversammlung	HV-Mitteilung	WM-GD198C_GeneralMeeting	Instrumententart	Instrument Type	SingleWSSAttribute	WM	Y	Y
Ergebnis	Ergebnis	WM-GD198C_Income	Instrumententart	Instrument Type	SingleWSSAttribute	GDB WM/WMU	Y	Y
Indekskomponente	Indekskomponenten	WM-GD198C_Ind_IndexComponent	Instrumententart Index	Instrument Type Index	SingleWSSAttribute	GDB WM	N	Y
Listing	Listing	WM-GD198C_Listing	Instrumententart	Instrument Type	SingleWSSAttribute	MSE-BSE-WM	Y	Y
Stammdaten	Stammdaten	WM-GD198C_Masterdata	Instrumententart	Instrument Type	SingleWSSAttribute	CBF-GDB	Y	Y

Sie können nach Datenfeldern mit weiteren Kriterien suchen.

## 6.3 Schlüsseltabellen

### 6.3.1 Auswahl von Schlüsseltabellen

Unter 'Hilfe > Schlüsseltabellen' ist die Schlüsseltabellensuche zu finden. Zuerst kann über mehrere Suchkriterien, die auch kombiniert werden können, die gesuchte Schlüsseltabelle gesucht werden.

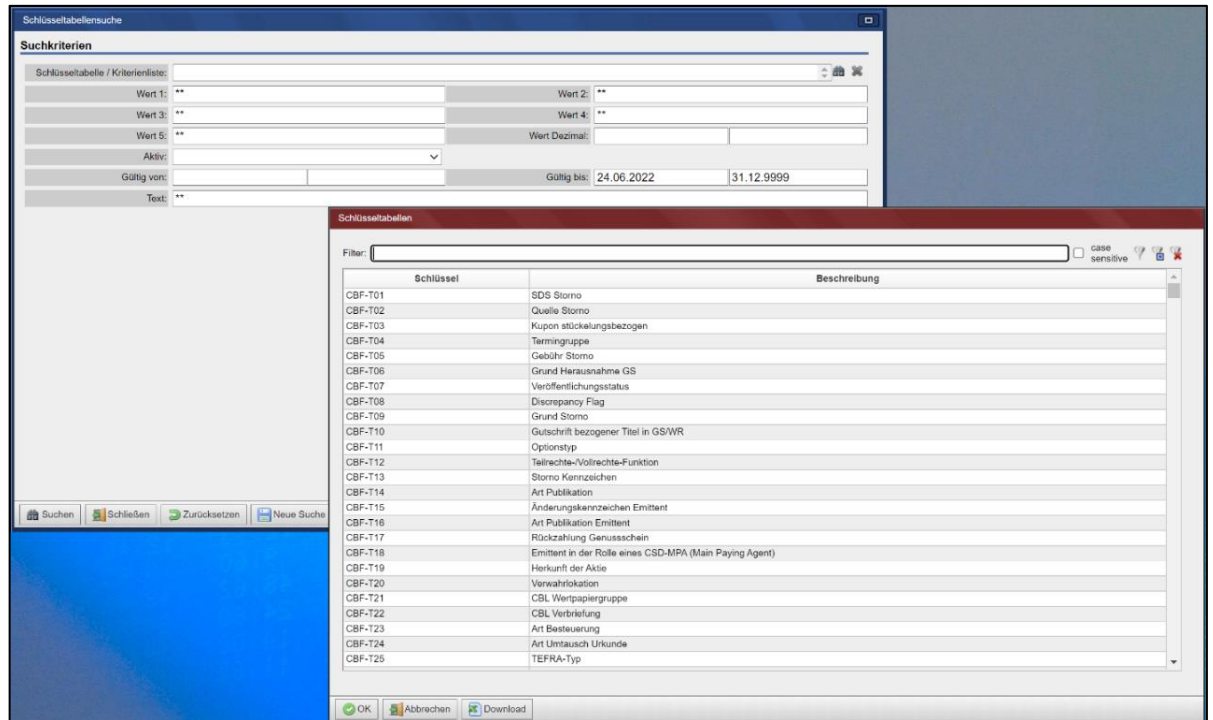
The screenshot displays the 'Schlüsseltabellensuche' (Key Table Search) window. The 'Hilfe' (Help) menu is open, showing options like 'Hilfeübersicht', 'Feldsuche', 'Schlüsseltabellen', 'Benutzerinformationen', 'Releaseinformationen', 'Systeminformationen', 'Kontakt', and 'Über WSS Online Plus'. The search criteria form is titled 'Suchkriterien' and contains the following fields:

- Schlüsseltabelle / Kriterienliste: [Empty text box]
- Wert 1: [\*\*]
- Wert 2: [\*\*]
- Wert 3: [\*\*]
- Wert 4: [\*\*]
- Wert 5: [\*\*]
- Wert Dezimal: [Empty text box]
- Aktiv: [Dropdown menu]
- Gültig von: [Empty text box]
- Gültig bis: [27.06.2022] [31.12.9999]
- Text: [\*\*]

At the bottom of the window, there are buttons for 'Suchen', 'Schließen', 'Zurücksetzen', 'Neue Suche speichern', and 'Hilfe'.



### 6.3.2 Schlüsseltabellen Suchkriterien



### 6.3.3 Schlüsseltabellen Inhalte

Schlüsseltabellensuche												
Suchkriterien										Ansicht		
Quellen:CDS (PROPRIS); Schlüsseltabelle / Kriterienliste:LookupTable[CBF-T01, ]; Gültig bis:24.06.2022 11:42:51 bis 31.12.9999 00:00:00												
Schlüssel	CBF	Kürzel	3. Wert	4. Wert	5. Wert	Dezimalwert	Aktiv	Valid from (Date)	Kurztext 24-DE	Kurztext 24-EN	Langtext 256-DE	Langtext
CBF-T01	00000001	Standard					aktiv	29.04.2009	Standard	Standard	Standard	Standard
CBF-T01	00000002						aktiv	29.04.2009	Intraday DD1	Intraday DD1	Intraday DD1	Intraday
CBF-T01	00000003						aktiv	29.04.2009	Intraday DD2	Intraday DD2	Intraday DD2	Intraday

**Beispiel Schlüsseltabellen/Kriterienliste**

Schlüsseltabellensuche

**Suchkriterien**

Schlüsseltabelle / Kriterienliste: CBF-T11 - Optionstyp

Wert 1: \*\* Wert 2: \*\*

Wert 3: \*\* Wert 4: \*\*

Wert 5: \*\* Wert Dezimal:

Aktiv:

Gültig von:  Gültig bis: 24.06.2022 31.12.9999

Text: \*\*

Suchen Schließen Zurücksetzen Neue Suche speichern Hilfe

**Beispiel Schlüsseltabellen Inhalte**

Schlüsseltabellensuche

Suchkriterien Quellen: GDB (PROPRIS); Schlüsseltabelle / Kriterienliste: LookupTable(CBF-T11, {}); Gültig bis: 24.06.2022 11:54:08 bis 31.12.9999 00:00:00 Ansicht: System - Standard Schlüsseltabellen

Schlüssel	CBF	Kürzel	3. Wert	4. Wert	5. Wert	Dezimalwert	Aktiv	Valid from (Date)	Kurztext 24-DE	Kurztext 24-EN	Langtext 250-DE	Langtext
CBF-T11	00000001	P					aktiv	13.08.2008	Put	Put	Put	Put
CBF-T11	00000002	C					aktiv	13.08.2008	Call	Call	Call	Call
CBF-T11	00000003	F					aktiv	13.08.2008	Index Certificates	Index Certificates	Index Certificates	Index C
CBF-T11	00000004	R					aktiv	13.08.2008	Range Warrants	Range Warrants	Range Warrants	Range W
CBF-T11	00000005	O					aktiv	13.08.2008	Other Warrants	Other Warrants	Other Warrants	Other W

## 6.4 Benutzerinformationen

Es werden Informationen zu den Berechtigungen des Benutzers angezeigt.

Benutzer - granit.rrustemi@dbag.com

ID: granit.rrustemi@dbag.com  
Vorname: Granit  
Nachname: Rrustemi  
Email: granit.rrustemi@deutsche-boerse.com  
Debitorennummer: 0001086422  
Passwort abgelaufen: Nein  
Login: 2022-06-24 09:11:49.760

Berechtigungen:

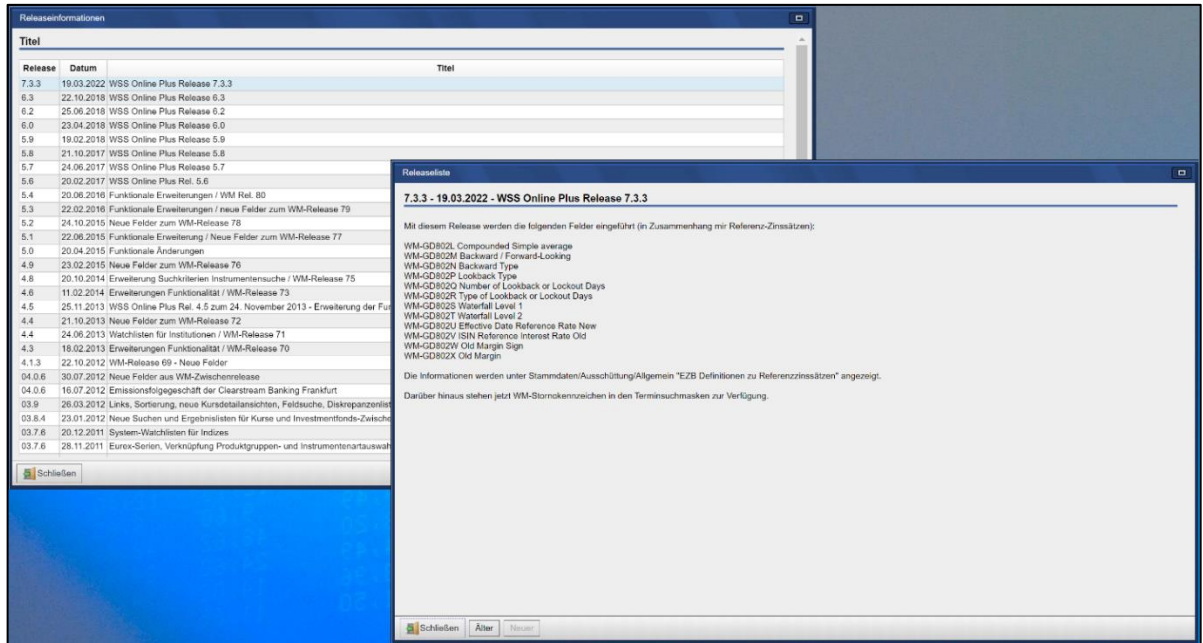
Security Context:  
-----

SAP-PEP-User-wss - Anmelderecht  
SAP-PEP-User-wss-emitexport-gdb - Recht Institutionsdaten der Quelle GDB zu exportieren  
SAP-PEP-User-wss-emitexport-wm - Recht Institutionsdaten der Quelle WM zu exportieren  
SAP-PEP-User-wss-emit-gdb - Recht Institutionsdaten der Quelle GDB zu suchen  
SAP-PEP-User-wss-emit-wm - Recht Institutionsdaten der Quelle WM zu suchen  
SAP-PEP-User-wss-eventexport-edi - <unknown permission>  
SAP-PEP-User-wss-eventexport-gdb - Recht Termindaten des Providers GDB zu exportieren  
SAP-PEP-User-wss-eventexport-wm - Recht Termindaten des Providers WM zu exportieren  
SAP-PEP-User-wss-eventwatch - Recht Watchlist in Terminsuche verwenden zu dürfen  
SAP-PEP-User-wss-exchange-wm - Recht Börsenplätze zu suchen  
SAP-PEP-User-wss-fx-gdb - Recht die Devisenkurssuche zu benutzen  
SAP-PEP-User-wss-gdbuser - GDB User  
SAP-PEP-User-wss-gdbuser-no-reuters - <unknown permission>  
SAP-PEP-User-wss-instrbasics-gdb - Recht Instrument-Basisstammdaten (CBF) zu suchen  
SAP-PEP-User-wss-instr-edi - <unknown permission>  
SAP-PEP-User-wss-instrevent-edi - <unknown permission>  
SAP-PEP-User-wss-instrevent-gdb - Recht Instrumenten- und Termindaten des Providers GDB zu suchen  
SAP-PEP-User-wss-instrevent-wm - Recht Instrumenten- und Termindaten des Providers WM zu suchen  
SAP-PEP-User-wss-instreexport-edi - <unknown permission>  
SAP-PEP-User-wss-instreexport-gdb - Recht Instrumentdaten des Providers GDB zu exportieren  
SAP-PEP-User-wss-instreexport-wm - Recht Instrumentdaten der Quelle WM zu exportieren  
SAP-PEP-User-wss-instrfund-wm - Recht Investmentfondpreisdaten zu suchen  
SAP-PEP-User-wss-instr-gdb - Recht Instrumentdaten der Quelle GDB zu suchen  
SAP-PEP-User-wss-instrprice-gdb - Recht die meisten Kursdaten einzusehen

Schließen Benutzer Aktualisieren Benutzer Rechte Deaktivieren Drucken

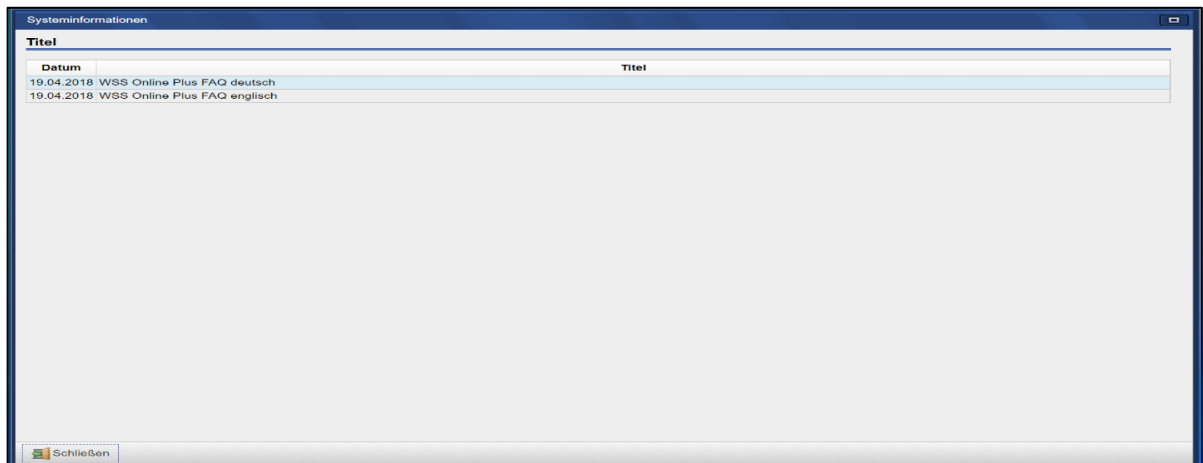
## 6.5 Releaseinformationen

WSS Online Plus wird in regelmäßigen Abständen weiterentwickelt. Beim ersten Einloggen nach einem neuen Release wird Ihnen die Detailinformation zu dem Release direkt angezeigt. Darüber hinaus können Sie die Informationen auch über das Hilfemenü und den Eintrag „**Releaseinformationen**“ ansehen. Dort erscheint dann ein Übersichtsfenster wie folgt (die Detailansicht erreichen Sie, indem Sie einen Zeileneintrag anklicken).



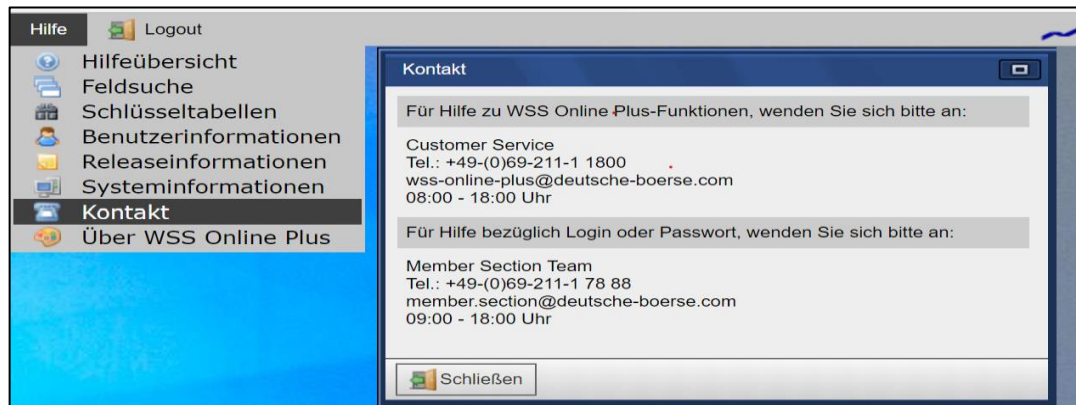
## 6.6 Systeminformationen

Dieser Menüpunkt enthält das FAQ und Sonstiges.



## 6.7 Kontakt

Beim Drücken auf den Menüpunkt „**Kontakt**“ werden die Kontaktdaten angezeigt.



## 6.8 Über WSS Online Plus

Beim Drücken auf den Menüpunkt „**Über WSS Online Plus**“ werden Informationen über die Applikation angezeigt (Versionsnummer, Fertigstellungsdatum usw.).

